

ウオダス

漁海況速報

No. 1606



発行日 平成 20 年 2 月 6 日

http://www.applenet.jp/~aosui/

発行 青森県水産総合研究センター

TEL 0173-72-2171 FAX 0173-72-2778

住所 〒038-2761

青森県西津軽郡鰺ヶ沢町大字舞戸町字鳴戸 384-37

2月のウオダス発行日

日	月	火	水	木	金	土
3	4	5	6	7	8	9
10	11	12	13	14	15	16
17	18	19	20	21	22	23
24	25	26	27	28	29	

○沿岸各地の水温は陸奥湾でやや低め、ほか
は平年並み

○2007年のクロマグロ漁獲量は調査開始以
来最高の839トン

下前 (1月21~25日)		
スルメイカ	一本釣	56隻 9,480kg
ヤリイカ	一本釣	68隻 3,065kg
マダラ	刺網	2隻 363kg
ウスメバル	一本釣	15隻 796kg
アブラツノザメ	刺網	7隻 1,012kg
(1月26~31日)		
スルメイカ	一本釣	3隻 545kg
ヤリイカ	一本釣	26隻 658kg
マダラ	刺網	2隻 469kg
ウスメバル	一本釣	6隻 93kg
アブラツノザメ	刺網	2隻 34kg

平館 (1月26~31日)		
ヤリイカ	定置網	69隻 1,883kg
スルメイカ		498kg
イナダ		148kg
マアジ		246kg
(2月1~5日)		
ヤリイカ	定置網	47隻 2,506kg
スルメイカ		30kg
マアジ		31kg

三厩 (2月1~5日)		
アブラツノザメ	延縄	6隻 5,190kg
ヤリイカ	一本釣	50隻 455kg
	定置網	72隻 477kg (932kg)
ウスメバル	一本釣	17隻 506kg

八戸 (2月1~5日)		
(対象魚種の漁獲なし)		

白糠 (1月21日~2月5日)		
(取りまとめ中)		

尻労 (2月1~5日)		
(取りまとめ中)		

鰺ヶ沢 (2月1~5日)		
マダイ	底建網	5隻 85kg (85kg)
	底曳網	1隻 0.6kg
ヤリイカ	底建網	68隻 8,832kg (10,409kg)
	一本釣	1隻 7kg
	底曳網	4隻 1,570kg
スルメイカ	底曳網	1隻 10kg
マダラ	底建網	22隻 560kg (630kg)
	底曳網	2隻 71kg
ウスメバル	底建網	29隻 61kg (127kg)
	底曳網	4隻 67kg
サクラマス	底建網	2隻 0.8kg
フクラゲ	底建網	1隻 0.4kg
アブラツノザメ	底曳網	4隻 1,869kg

新深浦 (2月1~5日)		
マダイ	定置網	4隻 29kg (554kg)
	底建網	131隻 525kg
マダラ	定置網	4隻 43kg (302kg)
	底建網	40隻 258kg
サケ	定置網	1隻 3kg (5kg)
	底建網	1隻 2kg
ヤリイカ	定置網	10隻 260kg (6,278kg)
	底建網	188隻 6,012kg
	一本釣	1隻 6kg
スルメイカ	定置網	2隻 20kg (430kg)
	底建網	10隻 410kg
サクラマス	定置網	14隻 290kg (349kg)
	底建網	15隻 59kg
ウスメバル	定置網	4隻 21kg (565kg)
	底建網	159隻 544kg
マサバ	定置網	1隻 3kg (125kg)
	底建網	6隻 122kg
アブラツノザメ	底建網	1隻 54kg
ブリ	定置網	9隻 68kg (100kg)
	底建網	15隻 32kg

大畑 (1月26~31日)		
ヤリイカ	定置網	12隻 1,108kg (1,761kg)
	底建網	14隻 624kg
	一本釣	5隻 29kg
マダイ	底建網	6隻 10kg
	定置網	6隻 3kg (13kg)
サケ	定置網	12隻 443kg
サクラマス	定置網	12隻 43kg (2,523kg)
	底建網	1隻 0.4kg
	一本釣	109隻 2,479kg
マダラ	底建網	9隻 44kg (52kg)
	定置網	2隻 8kg
ウスメバル	定置網	1隻 0.2kg (18kg)
	底建網	12隻 7kg
	刺網	3隻 11kg
ブリ	定置網	6隻 5kg
マサバ	底建網	2隻 1kg
アブラツノザメ	底建網	1隻 3kg

主要魚種の動き

○ヤリイカ (全漁法・2月1~5日)

(日本海)	今回	前回比	漁期累計(8月~)	昨年同期累計比
鰺ヶ沢	10,409kg	34%	177,645kg	302%
新深浦	6,278kg	30%	165,597kg	436%
深浦	141kg	14%	15,763kg	224%
(津軽海峡)				
三厩	932kg	20%	11,205kg	109%
大畑	2,885kg	164%	9,866kg	51%

○マダラ (全漁法・2月1~5日)

(日本海)	今回	前回比	漁期累計(11月~)	昨年同期累計比
鰺ヶ沢	630kg	193%	10,434kg	393%
新深浦	302kg	117%	464kg	199%
沢辺	987	58%	37,746kg	113%

○タイ (全漁法・2月1~5日)

(日本海)	今回	前回比	漁期累計(4月~)	昨年同期累計比
鰺ヶ沢	85kg	19%	17,482kg	86%
新深浦	554kg	31%	70,113kg	137%

○サクラマス (全漁法・2月1~5日)

(日本海)	今回	前回比	漁期累計(12月~)	昨年同期累計比
新深浦	349kg	26%	2,394kg	41%
深浦	0kg	-	58kg	1%
(津軽海峡)				
大畑	551kg	22%	3,380kg	325%

※新深浦の集計値は、旧大戸瀬分(支所を含まない)です。

大戸瀬沖の平均水温 (ブイのデータ : °C)

	1m層	10m層	20m層
2月1~5日	9.98	10.03	10.15
前回差	+0.80	+0.80	+0.81
前年差	-1.01	-1.00	-0.86

沢辺 (2月1~5日)		
ヤリイカ	定置網	1隻 6kg (86kg)
	一本釣	3隻 7kg
	刺網	6隻 11kg
	底建網	4隻 62kg
マダイ	刺網	4隻 4kg
マダラ	定置網	1隻 4kg (987kg)
	底建網	3隻 13kg
	刺網	24隻 970kg
アブラツノザメ	刺網	10隻 575kg
サクラマス	刺網	1隻 1kg
ウスメバル	刺網	25隻 498kg (576kg)
	底建網	6隻 78kg

深浦 (2月1~5日)		
ヤリイカ	定置網	10隻 171kg
マアジ	定置網	10隻 200kg
ワラサ	定置網	5隻 342kg
ウスメバル	一本釣	7隻 192kg
マダイ	底曳網	3隻 220kg

小泊 (2月1~5日)		
(取りまとめ中)		

佐井 (1月26日~2月5日)		
(取りまとめ中)		

(2月1~5日)		
スルメイカ	定置網	1隻 5kg
ヤリイカ	定置網	15隻 839kg (2,855kg)
	底建網	22隻 2,002kg
	一本釣	1隻 14kg
マダイ	底建網	3隻 2kg (4kg)
	定置網	1隻 2kg
サケ	定置網	15隻 1,232kg
サクラマス	定置網	15隻 91kg (551kg)
	底建網	1隻 0.6kg
	一本釣	44隻 459kg
マダラ	底建網	8隻 42kg
ウスメバル	底建網	16隻 11kg (13kg)
	刺網	1隻 2kg
ブリ	定置網	6隻 8kg
マイワシ	定置網	3隻 2kg

沿岸各地の水温

日本海 6 ~ 8 °C 台
陸奥湾 3 ~ 6 °C 台

(2月1~5日)

津軽海峡 7 ~ 9 °C 台
太平洋 5 ~ 7 °C 台

今回は階上と佐井を除く各地で前回より降温し、平均前回差は-0.3度となりました。

昨年と比べると、日本海側で-1.4度、津軽海峡側で-1.0度、太平洋側で-2.2度、陸奥湾内で-1.4度となっており、平均昨年差は-1.5度となっています。

平年と比べると、陸奥湾でやや低め、ほかは平年並みとなっており、平均平年差は-0.2度となっています。

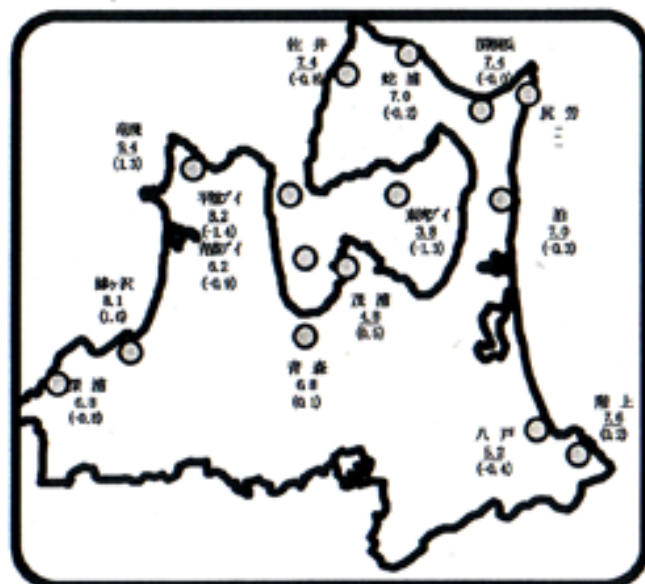


図 定地水温 (2月1~5日)
平均値 (平年差) ブイ1m

	水温	平年差	昨年差	前回差
深浦	6.8	-0.8	-1.5	-0.9
鯉ヶ沢	8.1	+1.6	-1.3	+0.0
竜飛	9.4	+1.3	+0.2	-0.1
佐井	7.4	-0.8	-0.7	+0.4
青森	6.8	+0.1	-1.5	-0.1
蛇浦	7.0	-0.2	-2.0	-0.1
関根浜	7.4	-0.0	-1.6	-0.4
尻労泊	-	-	-	-
八戸	7.0	-0.3	-2.6	-0.6
階上	5.2	-0.4	-3.3	-0.6
茂浦	7.6	+0.2	-0.9	+0.1
平舘ブイ	4.8	+0.5	-0.8	-0.5
青森ブイ	8.2	-1.4	-2.1	-1.0
東湾ブイ	6.2	-0.9	-1.2	-0.7
平均	3.8	-1.3	-1.6	-0.7
平均	6.8	-0.2	-1.5	-0.3

太平洋の海況 (1月31日~2月3日)

概況：沿岸水温は7~8°C台

○太平洋沿岸域の表面水温

7~8°C台で前回と変わっていません。前年同期と比較すると、1度ほど低い水温になっています。

○津軽暖流の尻屋崎東方への張り出し

7°C等温線でみると東経142度付近までで、張り出しは前回と変わっていません。

○親潮系冷水の南下

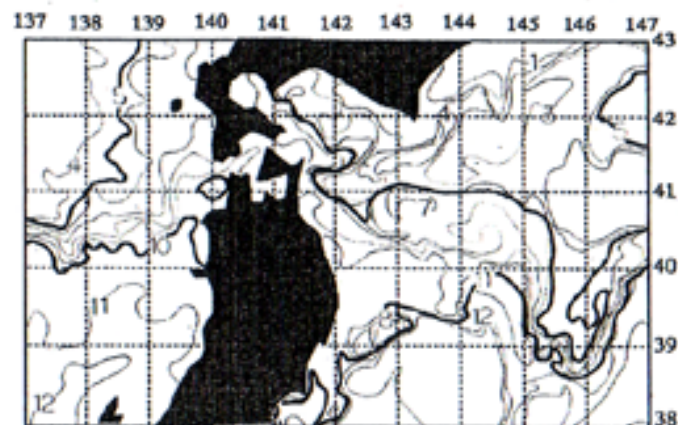
6°C等温線でみると北緯40度20分付近までで、張り出しは前回とほとんど変わっていません。

日本海の海況 (1月31日~2月3日)

概況：沿岸水温は9~10°C台

○日本海沿岸域の表面水温

9~10°C台で、前回と変わっていません。昨年同期と比べると1度ほど低い水温です。



資料：(社) 漁業情報サービスセンター
北部太平洋海況情報 第86号 2月6日

クロマグロの漁獲量調査結果

わが国では、沿岸200海里内及び公海域においてマグロ等の漁業管理を行うため、科学的データ収集を目的とした調査を実施しており、22県が参加しております。本県も1992年の調査開始より継続してクロマグロの漁獲量、漁獲尾数等の調査を行っており、今年度調査結果をまとめましたのでお知らせします。

2007年のクロマグロの漁獲量は、調査対象7地区(岩崎、深浦、三厩、大間、尻労、六ヶ所、八戸)で839トン(前年574トン)と調査を開始した1992年以降最も多い漁獲量でした。日本海では332トンと前年(198トン)の約1.7倍の漁獲量で、津軽海峡では前年の約1.5倍の472トン(前年321トン)であったのに対し、太平洋では35トン(前年55トン)と前年の約6割でした。定置網の漁獲量は、日本海側では7月、太平洋側では5月にピークがありました。これは毎年ほぼ同じ傾向です。

表1 地先別、月別クロマグロ漁獲重量:kg(2007)

月	単位:Kg							計
	岩崎	深浦	三厩	大間	尻労	六ヶ所	八戸	
1月	0	395	1,066	346	7,046	105	0	8,978
2月	0	0	0	0	0	0	0	0
3月	0	0	0	0	0	0	0	0
4月	0	0	0	0	52	0	0	52
5月	2,788	1,979	0	0	8,716	88	103	13,674
6月	54,562	17,260	25	0	7,110	1,009	243	80,208
7月	123,050	110,465	6,697	12,198	4,985	721	104	258,219
8月	502	3,069	18,232	50,069	436	263	24	72,595
9月	934	270	24,680	48,099	99	38	58	74,178
10月	3,837	4,469	33,257	71,640	286	0	109	113,597
11月	5,032	2,782	23,320	67,995	558	49	169	99,903
12月	0	230	12,947	101,585	2,420	0	0	117,182
計	190,705	140,919	120,242	351,931	31,707	2,273	609	838,584

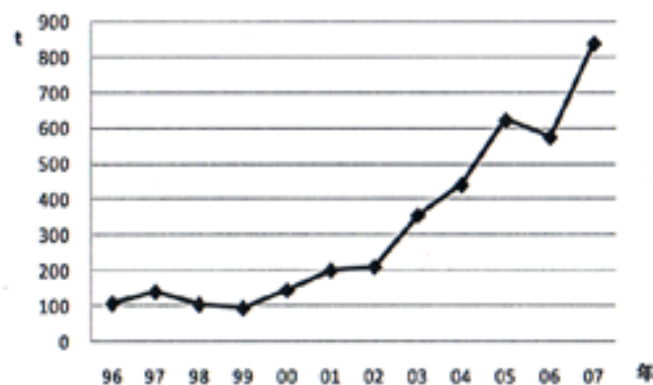


図1 クロマグロ漁獲量経年変化

◎試験船情報

●試験船開運丸は今週、2月分の日本海定線観測及び太平洋沿岸におけるイカナゴ稚仔調査を行っています。

●試験船青鵬丸は今週、陸奥湾及び津軽海峡において、イカナゴ発生量調査を行っています。