

ウオダス 漁海況速報

1616



発行日 平成 20 年 3 月 26 日 <http://www.applenet.jp/~aosui/>
 発行 青森県水産総合研究センター TEL 0173-72-2171 FAX 0173-72-2778
 住所 〒038-2761 青森県西津軽郡鰺ヶ沢町大字舞戸町字鳴戸 384-37

3月のウオダス発行日

日	月	火	水	木	金	土
2	3	4	5	6	7	8
9	10	11	12	13	14	15
16	17	18	19	20	21	22
23	24	25	26	27	28	29
30	31					

今年の稚仔分布密度は 2002 年以降、
 もっとも低い値

(2008 年 2 月 6~7 日、3 月 6~7 日イカナゴ稚仔分布調査
 結果より)

小 泊 (3月16日~20日)

ヤリイカ	棒受網	14隻	505.0kg
ウスメバル	一本釣	90隻	1,849.0kg
(3月21日~25日)			
ヤリイカ	棒受網	58隻	12,855.0kg
(15,428.0kg)	定置網	40隻	2,573.0kg
ウスメバル	一本釣	48隻	751.0kg
マダイ	刺網	10隻	1,342.0kg

鰺ヶ沢 (3月21日~25日)

ヤリイカ	底建網	33隻	750.8kg
(884.9kg)	底曳網	4隻	134.1kg
マダラ	底建網	10隻	109.8kg
(161.1kg)	底曳網	3隻	51.3kg
アブラツノザメ	底曳網	3隻	157.4kg
サバ	底建網	1隻	3.0kg
(8.0kg)	底曳網	1隻	5.0kg
ウスメバル	一本釣	1隻	0.4kg
(2.4kg)	底建網	2隻	0.6kg
	底曳網	1隻	1.4kg
サクラマス	底建網	7隻	90.6kg
マダイ	底建網	3隻	7.2kg
(12.0kg)	一本釣	1隻	4.8kg

深 浦 (3月21日~25日)

ヤリイカ	底建網	9隻	1,323.0kg
(1,722.0kg)	底曳網	10隻	399.0kg
ウスメバル	一本釣	5隻	60.0kg
サクラマス	定置網	12隻	151.0kg

平 舘 (3月21日~25日)

ヤリイカ	定置網	33隻	2,025.0kg
サクラマス			47.7kg

尻 俣 (3月21日~25日)

サクラマス	一本釣	47隻	1,172.0kg
(4,527.0kg)	定置網	8隻	3,355.0kg

沢 辺 (3月21日~25日)

ヤリイカ	定置網	8隻	451.0kg
(2,204.0kg)	底建網	28隻	1,687.0kg
	一本釣	4隻	15.0kg
	刺網	15隻	51.0kg
マダイ	底建網	2隻	1.0kg
マダラ	定置網	1隻	6.0kg
(174.0kg)	底建網	12隻	168.0kg
ウスメバル	刺網	2隻	6.0kg
ブナ	刺網	1隻	9.0kg
サクラマス	定置網	8隻	1,025.0kg
(1,039.0kg)	底建網	3隻	6.0kg
	刺網	3隻	8.0kg
サバ	刺網	2隻	3.0kg



三 厩 (3月21日~25日)

ヤリイカ	定置網	285隻	8,600.0kg
ウスメバル	一本釣	3隻	80.0kg
アブラツノザメ	延縄	13隻	8,600.0kg

大 畑 (3月21日~25日)

ヤリイカ	定置網	13隻	1,167.2kg
(1,223.5kg)	底建網	12隻	56.3kg
サクラマス	定置網	12隻	547.8kg
(1,704.8kg)	一本釣	66隻	1,156.1kg
	底建網	1隻	0.9kg
マダラ	底建網	6隻	39.9kg
ウスメバル	底建網	5隻	1.6kg
(14.3kg)	籠	1隻	12.7kg
ブナ	定置網	1隻	0.6kg
サバ	定置網	3隻	119.0kg

八 戸 (3月21日~25日)
 (対象魚種の漁獲なし)

白 糠 (2月26日~3月25日)
 (取りまとめ中)

下 前 (3月16~25日)
 (取りまとめ中)

新 深 浦 (3月21~25日)
 (取りまとめ中)

佐 井 (3月6日~25日)
 (取りまとめ中)

主要魚種の動き

ヤリイカ (全漁法・3月21~25日)

(日本海)	今回	前回比	漁期累計(8月~)	昨年同期累計比
鰺ヶ沢	885kg	63%	275,744kg	202%
深 浦	1,722kg	33%	39,703kg	429%
(陸奥湾)				
平 舘	2,025kg	121%	13,519kg	545%
(津軽海峡)				
大 畑	1,224kg	115%	30,215kg	27%

サクラマス (全漁法・3月21~25日)

(津軽海峡)	今回	前回比	漁期累計(12月~)	昨年同期累計比
大 畑	1,705kg	69%	31,569kg	279%
(太平洋)				
尻 俣	4,527kg	302%	8,281kg	184%

マダラ (全漁法・3月21~25日)

(日本海)	今回	前回比	漁期累計(11月~)	昨年同期累計比
鰺ヶ沢	161kg	99%	26,157kg	232%
沢 辺	174	78%	47,505kg	113%

大戸瀬沖の平均水温(ブイのデータ:)

	1m層	10m層	20m層
3月21~25日	8.73	8.72	8.88
前回差	+0.33	+0.22	+0.24

平成 19 年度第 2 回対馬暖流系アジ・サバ・イワシ長期漁海況予報(2008 年 4 月~9 月までの見通し)

3 月 21 日、標記の予報が水産庁(独)水産総合研究センター西海区水産研究所)からプレスリリースされました。

対象海域: 東シナ海~日本海西南海域

海況: 東シナ海から九州・日本海西部沿岸域にかけての表層水温は、「平年並み~やや高い」で経過する。

漁況: 対象漁業: まき網、定置網、その他 来遊水準:(1)~(6)

(1)マアジ: 沖合域の漁況は前年並み、沿岸域の漁況は前年・平年を下回る。

(2)マサバ: 沖合域の漁況は前年並み、沿岸域の漁況は前年を下回り、平年並み。

(3)ゴマサバ: 沖合域の漁況は前年を下回り、沿岸域の漁況は前年・平年並み。

(4)マイワシ: 前年並みで平年を上回る。 (5)ウルメイワシ: 前年を下回り、平年を上回る。 (6)カタクチイワシ: 前年・平年並み。

沿岸各地の水温

(3月21~25日)

日本海 8~9 台 津軽海峡 7~9 台
陸奥湾 4~8 台 太平洋 6~7 台

今回は前回と比べ竜飛、平館ブイ、関根浜、尻労、泊で降温し、その他地域では昇温していました。平均前回差は+0.2度となりました。

昨年と比べると、日本海で-0.5度、津軽海峡で-0.3度、陸奥湾内で+0.7度、太平洋側で-1.5度となっており、平均昨年差は-0.2度となっています。

平年と比べると、太平洋で平年並み、津軽海峡、陸奥湾でやや高め、日本海ではかなり高めとなっています。平均平年差は+0.8度となっています。

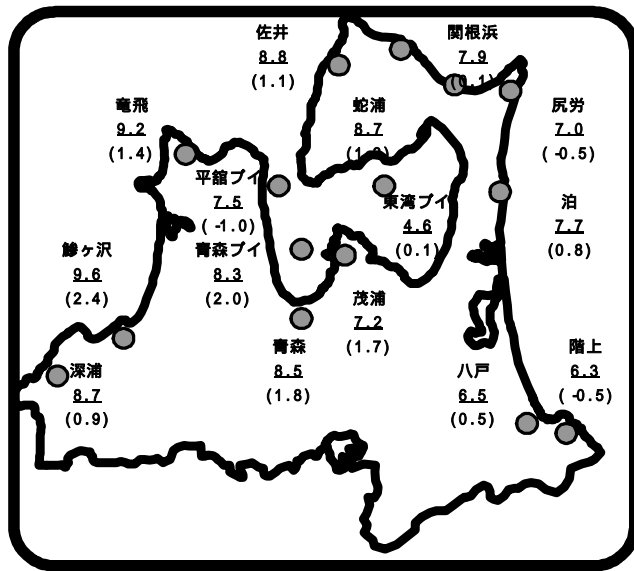


図 定地水温 (3月21~25日)
平均値 (平年差) ブイ 1 m

	水温	平年差	昨年差	前回差
深浦	8.7	+0.9	-0.6	+0.1
鰺ヶ沢	9.6	+2.4	-0.5	+0.2
竜飛	9.2	+1.4	+0.4	-0.1
佐井	8.8	+1.1	-0.2	+0.2
青森	8.5	+1.8	+1.6	+0.7
蛇浦	8.7	+1.3	-0.5	+0.6
関根浜	7.9	+0.1	-1.0	-0.1
尻労	7.0	-0.5	-1.8	-0.8
泊	7.7	+0.8	-1.1	-0.3
八戸	6.5	+0.5	-	+0.1
階上	6.3	-0.5	-1.5	+0.2
茂浦	7.2	+1.7	+1.7	+1.0
平館ブイ	7.5	-1.0	-1.8	-0.8
青森ブイ	8.3	+2.0	+2.1	+0.8
東湾ブイ	4.6	+0.1	+0.1	+1.0
平均	7.8	+0.8	-0.2	+0.2

太平洋の海況 (3月20~23日)

概況; 沿岸水温は5~6 台
太平洋沿岸域の表面水温

5~6 台で、前回と比べ1度ほど降温しています。前年同期と比べ3度ほど低い水温となっています。津軽暖流の尻屋崎東方への張り出し

5 等温線で見ると東経141度30分付近までで、張り出しは前回とほとんど変わっていません。

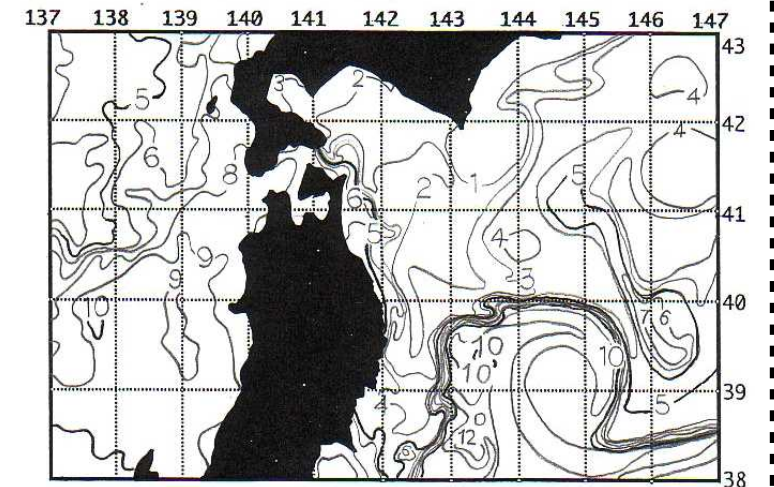
親潮系冷水の南下

5 等温線で見ると北緯37度50分付近までで、張り出しは前回より弱くなっています。

日本海の海況 (3月20~23日)

概況; 沿岸水温は8~9 台
日本海沿岸域の表面水温

8~9 台で、前回と比べ1度ほど昇温しています。前年同期と比べ同程度の水温となっています。



資料:(社)漁業情報サービスセンター
北部太平洋海況情報 第100号 3月24日

イカナゴ稚仔分布調査結果

2008年2月6~7日と3月6~7日に試験船青鵬丸によるボンゴネット往復傾斜曳(水深0~50m)でイカナゴ稚仔分布調査を行いました。その結果、2月の採集個体数は0個、3月の採集個体数は34個でした(図1)。今年の稚仔分布密度は2002年以降、もっとも低い値でした(図2)。また、稚仔の体長は4~6mmが多く、例年同時期と比べ小さい状況でした。水温は概ね平年並みでした。4月上旬にも調査を行いますので、今後の情報を参考にしてください。

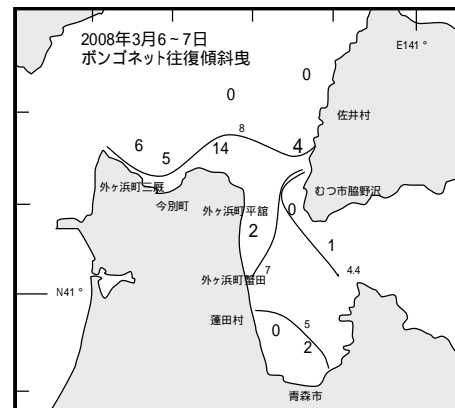


図1 ボンゴネット水深0~50m往復傾斜曳によるイカナゴ稚仔採集個体数 (~ : St.No., 数字:採集個体数) (水温は水深20m層)

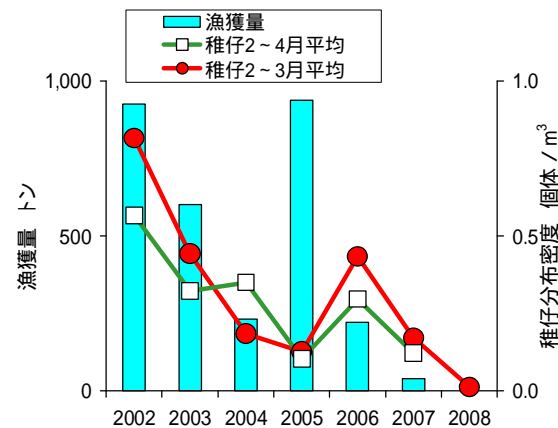


図2 イカナゴ稚仔分布密度と漁獲量の経年変化 (陸奥湾~津軽海峡)

青森県海面漁業漁獲状況調査月報(平成20年1月)の概要

1月の漁獲数量は11,088トン、漁獲金額は36億2,084万円で前年同月比は数量で105.8%、金額で118.5%となった。
あかいか(近海)は2,842トン(前年同月比6196.9%)、7億3,397万円(前年同月比6858.3%)
するめいか(近海・船凍)は1,679トン(前年同月比85.5%)、3億3,307万円(前年同月比71.0%)
ほたてがい成貝は1,149トン(前年同月比85.0%)、1億0,532万円(前年同月比55.9%)