

ウオダス 漁海況速報 No. 1767



発行日 平成24年4月11日 <http://www.aomori-itc.or.jp>
 発行 (地独) 青森県産業技術センター水産総合研究所
 TEL:017-755-2155 FAX:017-755-2156
 住所 〒039-3381 青森県東津軽郡平内町大字茂浦字月泊10

4月のウオダス発行予定

日	月	火	水	木	金	土
1	②	3	4	5	6	7
8	9	10	⑪	12	13	14
15	16	17	18	19	20	21
22	⑳	24	25	26	27	28
29	30					

○3月の主要魚種の動向

○津軽海峡でウスメバルが対前
年比188%

○太平洋でサクラマスが対前年
比167%

小泊	(4月6~10日)
マダイ刺網	19隻 1,257.0kg
アブラツノザメ刺網	7隻 315.0kg

下前	(4月6~10日)
対象魚種漁獲なし	

鱒ヶ沢	(4月6~10日)
ヤリイカ底建網	16隻 96.8kg
(166.0kg) 底曳網	2隻 69.2kg
マダイ底建網	16隻 22.6kg
ウスメバル底建網	16隻 17.8kg
(18.0kg) 底曳網	1隻 0.2kg
マダラ底建網	16隻 64.0kg
(72.0kg) 底曳網	1隻 8.0kg
サクラマス底建網	16隻 24.8kg
アブラツノザメ底曳網	2隻 835.2kg

大戸瀬 (新深浦)	(4月6~10日)
ヤリイカ定置網	18隻 17.7kg
(405.3kg) 底建網	108隻 387.6kg
マダイ定置網	9隻 32.6kg
(310.0kg) 底建網	90隻 249.3kg
刺網	2隻 28.1kg
ブリ定置網	1隻 1.9kg
ウスメバル定置網	1隻 0.3kg
(48.8kg) 底建網	64隻 48.5kg
マダラ定置網	9隻 81.0kg
(344.1kg) 底建網	35隻 258.0kg
刺網	3隻 5.1kg
サバ類定置網	1隻 0.4kg
サクラマス定置網	51隻 912.0kg
(955.8kg) 底建網	9隻 43.8kg

深浦	(4月6~10日)
ヤリイカ定置網	1隻 2.7kg
(840.1kg) 底曳網	6隻 837.4kg
マダイ定置網	4隻 164.1kg
(190.4kg) 底建網	1隻 3.3kg
底曳網	3隻 23.0kg
ウスメバル釣り	2隻 3.2kg
(4.5kg) 底曳網	2隻 1.3kg
マダラ定置網	3隻 77.7kg
(113.9kg) 底曳網	1隻 36.2kg
サクラマス定置網	4隻 135.7kg
(256.8kg) 底建網	2隻 121.1kg
ハタハタ底曳網	1隻 4.6kg

沢辺 (新深浦)	(4月6~10日)
データ取りまとめ中	

三厩	(4月6~10日)
ヤリイカ定置網	71隻 402.0kg
ウスメバル釣り	2隻 10.0kg
サクラマス定置網	3隻 8.0kg
アブラツノザメ延縄	5隻 3,644.0kg

平舘 (外ヶ浜)	(4月6~10日)
定置網	30隻
ヤリイカ	575.4kg
サクラマス	79.2kg

尻労	(4月6~10日)
マダラ底建網	6隻 1,079.0kg
サクラマス釣り	65隻 1,120.0kg
(2,012.0kg) 定置網	3隻 892.0kg


佐井	(4月6~10日)
ヤリイカ定置網	25隻 430.4kg
(433.4kg) 底建網	1隻 3.0kg
ウスメバル釣り	1隻 0.3kg
(1.3kg) 底建網	1隻 1.0kg
マダラ底建網	3隻 44.3kg
サクラマス定置網	14隻 65.4kg
(68.1kg) 底建網	1隻 2.7kg

大畑	(4月6~10日)
ヤリイカ定置網	11隻 64.7kg
(71.9kg) 底建網	4隻 7.2kg
マダイ定置網	3隻 2.5kg
ウスメバル定置網	1隻 0.3kg
(6.3kg) 底建網	6隻 5.1kg
刺網	2隻 0.9kg
マダラ定置網	4隻 48.5kg
(86.6kg) 底建網	4隻 36.0kg
刺網	1隻 2.1kg
マイワシ定置網	1隻 9.5kg
サクラマス釣り	15隻 147.6kg
(1,829.7kg) 定置網	12隻 1,675.3kg
底建網	1隻 2.3kg
刺網	3隻 4.5kg
アブラツノザメ刺網	1隻 9.0kg

白糠	(4月6~10日)
サクラマス釣り	254隻 7,386.3kg

三沢	(4月6~10日)
マダラ刺網	1隻 3.0kg

八戸	(4月6~10日)
対象魚種漁獲なし	



沿岸各地の水温

日本海 7℃台
陸奥湾 3～7℃台

(4月6～10日)

津軽海峡 7～8℃台
太平洋 5～7℃台

今回の平均前回差は
+0.4度となりました。

前年と比べると、日本海ではなはだ低め、津軽海峡でかなり低め、陸奥湾でやや低め、となり、平均前年差は-1.2度となっています。

平年と比べると、陸奥湾ではなはだ低め、日本海、津軽海峡、太平洋でやや低めとなり、平均前年差は-1.4度となりました。

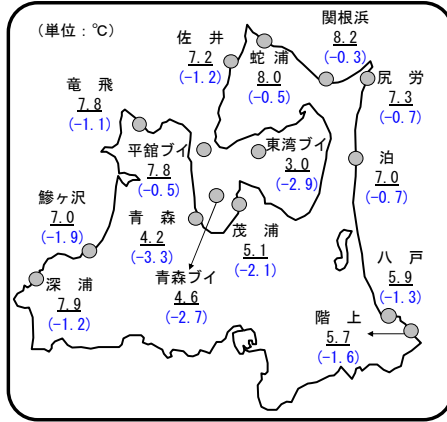


図 定地水温(4月6-10日)
平均値(前年差)ブイ1m

表 沿岸各地の水温(4月6～10日) (単位:℃)

	水温	前回差	前年差	平年差	
日本海	深浦	7.9	+0.2	-2.8	-1.2
	鱒ヶ沢	7.0	+0.4	-1.6	-1.9
	平均	7.5	+0.3	-2.2	-1.2
津軽海峡	竜飛	7.8	+0.3	-1.8	-1.1
	佐井	7.2	+0.4	-1.0	-1.2
	蛇浦	8.0	+0.8	-1.0	-0.5
関根浜	8.2	+0.2	-1.3	-0.3	
平均	7.8	+0.4	-1.3	-0.8	
陸奥湾	青森	4.2	+0.0	-0.6	-3.3
	茂浦	5.1	+0.8	-1.2	-2.1
	平館ブイ	7.8	-0.1	-0.2	-0.5
青森ブイ	4.6	+0.3	-0.4	-2.7	
東湾ブイ	3.0	+0.1	-1.5	-2.9	
平均	4.9	+0.2	-0.8	-2.3	
太平洋	尻労	7.3	+0.2	-0.9	-0.7
	泊	7.0	+0.5	-0.7	-0.7
	八戸	5.9	+0.9	+0.0	-1.3
階上	5.7	+0.7	+0.0	-1.6	
平均	6.5	+0.6	-0.4	-1.1	
全体平均	6.4	+0.4	-1.2	-1.4	

※平成21年4月から鱒ヶ沢の観測位置が変わりました。
※平均の前年差には鱒ヶ沢は含まれません。

太平洋の海況(4月8日～9日、表面水温分布)

概況：沿岸水温は6～7℃台

○太平洋沿岸域の表面水温

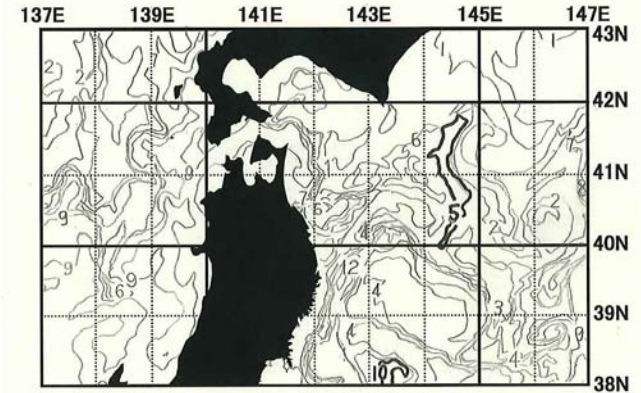
前回と比べて1℃ほど昇温しています。前年同期と比較すると1℃ほど低い水温となっています。

日本海の海況(4月8日～9日、表面水温分布)

概況：沿岸水温は8℃台

○日本海沿岸域の表面水温

前回と比べてわずかに昇温しています。これは前年同期と同程度の水温です。



資料：(社) 漁業情報サービスセンター
北部太平洋海況速報 第3号 4月10日発行(表面水温分布)

◎ 3月の主要魚種の動向

(漁法は全漁法、ウオダスデータより)

魚種	海域	24年	23年	対前年比	過去5年平均	対過去5年平均比
ウスメバル	日本海	4,723kg	9,945kg	47.5%	11,704kg	40.4%
	津軽海峡	1,438kg	766kg	187.8%	1,337kg	107.6%
	太平洋	23kg	110kg	21.2%	63kg	36.9%
サクラマス	日本海	3,475kg	5,933kg	58.6%	8,406kg	41.3%
	津軽海峡	9,622kg	17,558kg	54.8%	16,656kg	57.8%
	太平洋	30,222kg	18,141kg	166.6%	25,529kg	118.4%
ブリ	日本海	972kg	35kg	2746.6%	1,982kg	49.1%
	津軽海峡	85kg	103kg	82.8%	176kg	48.1%
マダイ	日本海	5,680kg	6,599kg	86.1%	9,826kg	57.8%
	津軽海峡	10kg	6kg	182.5%	56kg	18.7%
マダラ	日本海	14,671kg	18,376kg	79.8%	11,364kg	129.1%
	津軽海峡	3,592kg	3,957kg	90.8%	3,333kg	107.8%
	太平洋	1,576kg	2,231kg	70.6%	595kg	265.0%
ヤリイカ	日本海	53,444kg	78,379kg	68.2%	140,980kg	37.9%
	津軽海峡	5,068kg	6,769kg	74.9%	46,303kg	10.9%
	陸奥湾	2,840kg	4,842kg	58.7%	5,994kg	47.4%

※5カ年平均：2006～2011年

○平成23年の漁獲数量は前年の21.3%減(23年の県統計①)

平成23年に青森県に水揚げされた数量は19万4,262トン(前年比78.7%)で、漁獲金額は461億1,797万円(前年比89.0%)となった。漁獲数量が増加した主なものは「まいわし」、「さば」、「たい」、「こんぶ」等であった。

平成23年の漁獲数量及び漁獲金額は、過去5年平均と比較すると、それぞれ70.8%、86.0%となった。

月別にみると、11月が3万1,845トンで最も多く全体の16.4%、次いで10月の2万3,937トン(12.3%)、9月の2万3,573トン(11.8%)となっている。同様に、漁獲金額をみると、11月が61億8,241万円が最も多く全体の13.4%、次いで8月の53億7,439万円(11.7%)、12月の47億5,903万円(10.3%)となっている。