

ウオダス 漁海況速報 No. 1724 AITC

発行日 平成23年1月21日 http://www.aomori-itc.or.jp

発行 (地独) 青森県産業技術センター水産総合研究所

TEL:017-755-2155 FAX:017-755-2156

住所 〒039-3381 青森県東津軽郡平内町大字茂浦字月泊10



1月のウオダス発行予定

日	月	火	水	木	金	土
2	3	4	5	6	7	8
9	10	11	12	13	14	15
16	17	18	19	20	21	22
23	24	25	26	27	28	29
30	31					

◎2010年10～12月の

日本海ハタハタ漁獲量

◎12月の主要魚種の動向

小 泊 (1月11～20日)			
スルメイカ	釣り	4隻	3,500.0kg
ウスメバル	釣り	17隻	504.0kg
マダラ	刺網	10隻	5,236.0kg
アブラツノザメ	刺網	10隻	794.0kg

下 前 (1月11～20日)			
ウスメバル	釣り	5隻	133.5kg
マダラ	刺網	5隻	2,630.5kg

鱒ヶ沢 (1月16～20日)			
データとりまとめ中			

大 戸 瀬 (新深浦) (1月11～20日)			
スルメイカ	底建網	34隻	1,028.5kg
ヤリイカ	定置網	9隻	819.2kg
(31,859.0kg)	底建網	222隻	31,039.8kg
マダイ	定置網	4隻	12.9kg
(1,922.8kg)	底建網	195隻	1,909.9kg
ブリ	定置網	4隻	2,799.2kg
(3,031.3kg)	底建網	38隻	232.1kg
ウスメバル	定置網	1隻	0.2kg
(186.7kg)	底建網	124隻	186.5kg
マダラ	定置網	3隻	186.9kg
(397.9kg)	底建網	34隻	211.0kg
サバ類	定置網	3隻	3.7kg
(42.5kg)	底建網	12隻	38.8kg
サクラマス	定置網	9隻	90.7kg
(281.6kg)	底建網	17隻	190.9kg
サケ	底建網	2隻	19.0kg

平 舘 (外ヶ浜) (1月11～20日)			
定置網 93隻			
スルメイカ			15,123.8kg
ヤリイカ			940.0kg

深 浦 (1月11～20日)			
スルメイカ	定置網	6隻	155.0kg
(195.0kg)	底建網	1隻	10.0kg
	底曳網	2隻	30.0kg
ヤリイカ	釣り	25隻	203.2kg
(1,455.0kg)	定置網	8隻	158.6kg
	底建網	12隻	1,030.4kg
	底曳網	4隻	62.8kg
マダイ	釣り	1隻	0.8kg
(114.1kg)	定置網	7隻	49.0kg
	底建網	10隻	44.7kg
	底曳網	2隻	7.1kg
	刺網	2隻	12.5kg
ブリ	定置網	7隻	1,561.8kg
(1,566.0kg)	底建網	3隻	4.2kg
ウスメバル	釣り	3隻	38.6kg
(65.1kg)	底建網	1隻	0.2kg
	底曳網	1隻	1.3kg
マダラ	定置網	7隻	143.8kg
(5,973.0kg)	底曳網	10隻	5,673.6kg
	刺網	4隻	155.6kg
サバ類	定置網	1隻	1.1kg
(9.5kg)	底建網	2隻	8.4kg
サクラマス	定置網	9隻	192.1kg
サケ	定置網	7隻	196.8kg

三 厩 (1月11～20日)			
ヤリイカ	釣り	4隻	30.0kg
クロマグロ	釣り	3隻	480.0kg

三 沢 (1月11～20日)			
スルメイカ	釣り	5隻	1,240.0kg
マダラ	定置網	1隻	24.3kg
(32.1kg)	刺網	2隻	7.8kg
サケ	定置網	1隻	472.9kg

沢 辺 (新深浦) (1月11～20日)			
スルメイカ	底建網	1隻	60.0kg
ヤリイカ	釣り	6隻	7.8kg
(172.8kg)	底建網	7隻	165.0kg
マダイ	底建網	4隻	14.4kg
(24.9kg)	刺網	4隻	10.5kg
ウスメバル	底建網	4隻	29.6kg
(260.8kg)	刺網	21隻	231.2kg
マダラ	刺網	25隻	1,047.0kg
アブラツノザメ	刺網	11隻	214.5kg
ハタハタ	定置網	1隻	5.8kg

大 畑 (1月11～20日)			
スルメイカ	定置網	16隻	2,410.0kg
(4,737.0kg)	底建網	19隻	2,327.0kg
ヤリイカ	釣り	9隻	60.6kg
(1,575.1kg)	定置網	21隻	269.2kg
	底建網	31隻	1,245.3kg
マダイ	定置網	2隻	0.5kg
(1.9kg)	底建網	3隻	1.4kg
ブリ	釣り	1隻	2.7kg
(3.1kg)	定置網	1隻	0.4kg
ウスメバル	釣り	4隻	21.0kg
(64.5kg)	定置網	1隻	0.3kg
	底建網	28隻	43.2kg
マダラ	定置網	1隻	13.4kg
(178.2kg)	底建網	20隻	164.8kg
マイワシ	定置網	3隻	86.6kg
サクラマス	釣り	53隻	481.0kg
(1,915.5kg)	定置網	22隻	1,431.8kg
	底建網	5隻	2.7kg
サケ	定置網	22隻	6,087.9kg

八 戸 (1月11～20日)			
スルメイカ	釣り	72隻	53,673.0kg
サケ	他定置網	5隻	6,472.0kg

佐 井 (1月11～20日)			
ヤリイカ	釣り	5隻	77.5kg
(427.1kg)	定置網	1隻	12.0kg
	底建網	19隻	337.6kg
マダイ	定置網	1隻	0.2kg
(39.5kg)	底建網	15隻	39.3kg
ブリ	底建網	7隻	90.6kg
ウスメバル	底建網	9隻	22.1kg
マダラ	定置網	1隻	29.6kg
(6,102.6kg)	底建網	38隻	6,073.0kg
サクラマス	底建網	11隻	73.3kg
サケ	底建網	5隻	50.3kg

白 糠 (1月11～20日)			
スルメイカ	釣り	80隻	2,875.0kg
(3,290.0kg)	定置網	2隻	415.0kg
ヤリイカ	釣り	72隻	1,377.0kg
(1,386.0kg)	定置網	1隻	9.0kg
ウスメバル	釣り	4隻	15.4kg
マダラ	定置網	2隻	29.4kg
サクラマス	釣り	2隻	4.6kg
(9.9kg)	定置網	2隻	5.3kg
サケ	定置網	2隻	370.2kg

尻 労 (1月11～20日)			
スルメイカ	釣り	34隻	445.0kg
(37,596.0kg)	定置網	15隻	37,151.0kg
ヤリイカ	釣り	8隻	24.0kg
(712.0kg)	定置網	15隻	688.0kg
クロマグロ	定置網	1隻	23.0kg
マダラ	定置網	6隻	127.2kg
サクラマス	定置網	11隻	137.2kg
サケ	定置網	17隻	3,306.3kg

沿岸各地の水温

(1 月 16 ~ 20 日)

日本海 3 ~ 7 °C 台 津軽海峡 6 ~ 9 °C 台
 陸奥湾 4 ~ 9 °C 台 太平洋 5 ~ 7 °C 台

今回は鱒ヶ沢、佐井、蛇浦、茂浦及び八戸を除く地点で水温低下がみられ、平均前回差は-0.3度となりました。

前年と比べると日本海側及び太平洋側で平年並み、津軽海峡及び陸奥湾でやや低めとなり、平均前年差は-0.8度となっています。

平年と比べると、日本海側で平年並み、津軽海峡、陸奥湾及び太平洋側でやや低めとなり、平均前年差は-0.9度となっています。

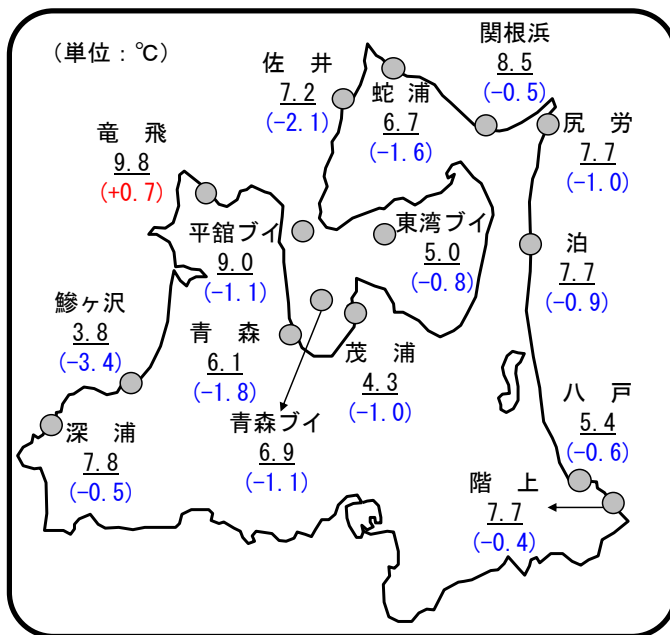


図 定地水温(1月16-20日)
 平均値(平年差)ブイ1m



◎12月の主要魚種の動向

魚種	海域	22年	21年	対前年比	過去5年平均	対過去5年平均比
アブラツノザメ	日本海	17,964kg	6,441kg	278.9%	14,769kg	121.6%
	津軽海峡	1,604kg	13,863kg	11.6%	8,339kg	19.2%
クロマグロ	日本海	2,754kg	3,077kg	89.5%	4,366kg	63.1%
	津軽海峡	11,080kg	15,383kg	72.0%	15,064kg	73.6%
	太平洋	3,572kg	5,117kg	69.8%	11,140kg	32.1%
サケ	日本海	49,022kg	17,566kg	279.1%	24,979kg	196.3%
	津軽海峡	11,930kg	19,282kg	61.9%	28,540kg	41.8%
	太平洋	141,700kg	144,744kg	97.9%	170,245kg	83.2%
サバ類	日本海	728kg	12,813kg	5.7%	3,170kg	23.0%
	津軽海峡	89kg	22kg	402.7%	292kg	30.7%
	太平洋	834,235kg	61,170kg	1363.8%	952,057kg	87.6%
スルメイカ	日本海	17,144kg	13,883kg	123.5%	104,369kg	16.4%
	津軽海峡	598,330kg	170,082kg	351.8%	575,447kg	104.0%
	陸奥湾	16,601kg	10,291kg	161.3%	34,430kg	48.2%
	太平洋	1,226,634kg	949,843kg	129.1%	567,457kg	216.2%
ハタハタ	日本海	328,888kg	568,976kg	57.8%	458,090kg	71.8%
ブリ	日本海	75,680kg	30,858kg	245.3%	15,969kg	473.9%
	津軽海峡	9,525kg	902kg	1055.7%	554kg	1719.2%
	陸奥湾	3,005kg	902kg	333.3%	2,783kg	108.0%
	太平洋	2,684kg	864kg	310.6%	1,215kg	220.9%
マダラ	日本海	81,158kg	134,921kg	60.2%	105,850kg	76.7%
	津軽海峡	7,005kg	6,253kg	112.0%	2,246kg	311.9%
	太平洋	161kg	139kg	116.2%	622kg	25.9%
ヤリイカ	日本海	38,389kg	24,858kg	154.4%	39,915kg	96.2%
	津軽海峡	4,601kg	4,774kg	96.4%	7,200kg	63.9%
	陸奥湾	684kg	4,348kg	15.7%	5,091kg	13.4%
	太平洋	10,253kg	23,081kg	44.4%	14,567kg	70.4%

◎2010年10~12月の日本海ハタハタ漁獲量

年	10月	11月	12月	10-12月計	前年比	5ヶ年平均比
2009	0.2 t	0.2 t	569.0 t	569.4 t		
2010	0.4 t	1.2 t	328.9 t	330.5 t	58.0%	71.7%
5ヶ年平均	0.0 t	2.7 t	458.1 t	460.8 t		

2010年10月3日底曳網に15kg初漁で好漁を期待しました。しかし、12月が振るわず、前年の58.0%、5ヶ年平均の71.7%となっています。



※5ヶ年平均：2005~2009年
 ※データ：ウオダス漁海況速報