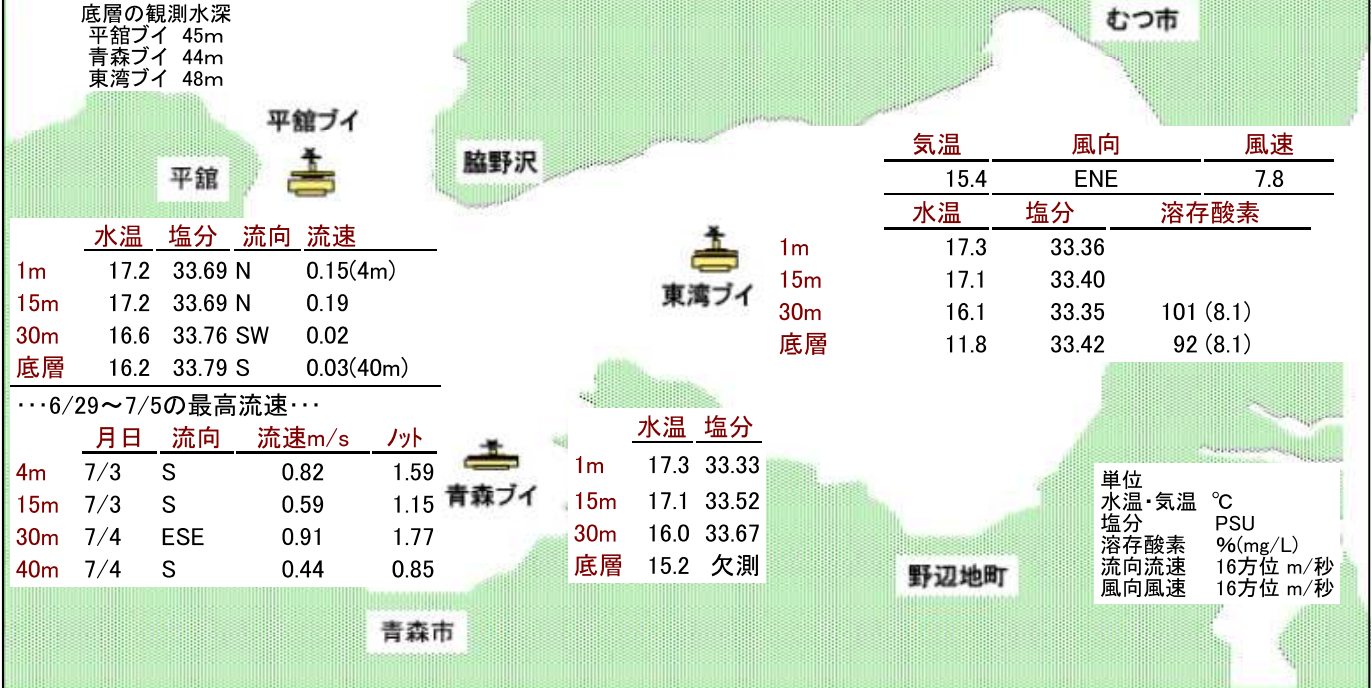




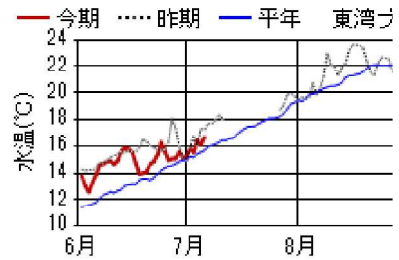
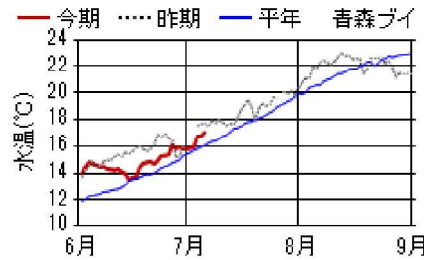
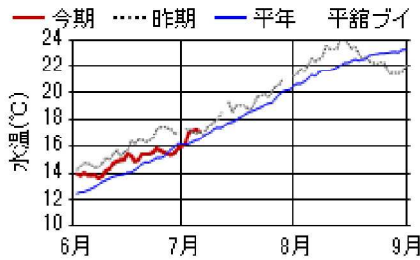
7月6日午前9時の  
観測結果

現況の水温は『**平年並み～かなり高い**』となっています。  
向こう1週間は『**平年並み～やや高い**』で推移すると考えられます。

底層の観測水深  
平館ブイ 45m  
青森ブイ 44m  
東湾ブイ 48m



15m層 日平均水温の推移



●今期の概況(6月29日～7月5日)

水温は、平館ブイの全層で0.4～1.5℃上昇しました。青森ブイの1m層で0.4℃低下し、15m層～底層(44m)で1.2～1.3℃上昇しました。東湾ブイの1m層で0.2℃低下し、15m層～底層(48m)で1.0～2.3℃上昇しました。

7月5日の日平均水温は、平館ブイで15.1～17.5℃、青森ブイで15.1～17.4℃、東湾ブイで11.7～17.2℃でした。平館ブイのほぼ全層で1ノットを超える流れが観測されました。

7月1日～5日の半旬別平均水温を平年と比べると、平館ブイの1m層で『平年並み』、15m層～30m層で『やや高い』、底層(45m)で『かなり高い』、青森ブイの1m層で『平年並み』、15m層～30m層で『やや高い』、底層(44m)で『かなり高い』、東湾ブイの1m層で『平年並み』、15m層～30m層で『やや高い』、底層(48m)で『かなり高い』でした。

7/1～7/5の半旬別平均水温の実況・昨年差・平年差(℃)及び平年比(%)

	1m層				15m層				30m層				底層			
	実況	昨年差	平年差	平年比	実況	昨年差	平年差	平年比	実況	昨年差	平年差	平年比	実況	昨年差	平年差	平年比
平館ブイ	17.6	0.2	0.4	39	17.0	-0.2	0.7	73	16.1	-0.3	1.1	111	15.2	0.0	1.6	162
青森ブイ	18.0	-	0.2	16	16.5	-	0.7	64	15.2	-	0.6	65	14.3	-	1.6	164
東湾ブイ	17.6	-0.2	0.2	13	16.1	-0.5	0.7	77	13.7	-0.2	1.2	88	11.2	-0.4	1.3	132

平年比の階級: 平年並み(±60%未満)、やや(±60%以上～±130%未満)、かなり(±130%以上～±200%未満)、はなはだ(±200%以上)  
平年比が+60%以上は赤色、-60%以下は青色で表示

●今後の見通し

今期の概況は『平年並み～かなり高い』、気象台発表の7月2日からの1ヶ月予報(東北地方)の週別の気温では1週目、2週目ともに『高い』となっています。当研究所等による経験的予測システムでは、陸奥湾の15m層の水温は7月6日～10日、7月11日～15日ともに、全ブイで『やや高い』と予測されます。以上のことから陸奥湾の向こう1週間の水温は、全ブイで『やや高い～かなり高い』で推移すると考えられます。

水深15m層の予測水温(℃)

	7/6～10	7/11～15
平館ブイ	18.2	18.8
青森ブイ	17.5	18.2
東湾ブイ	17.1	17.6

