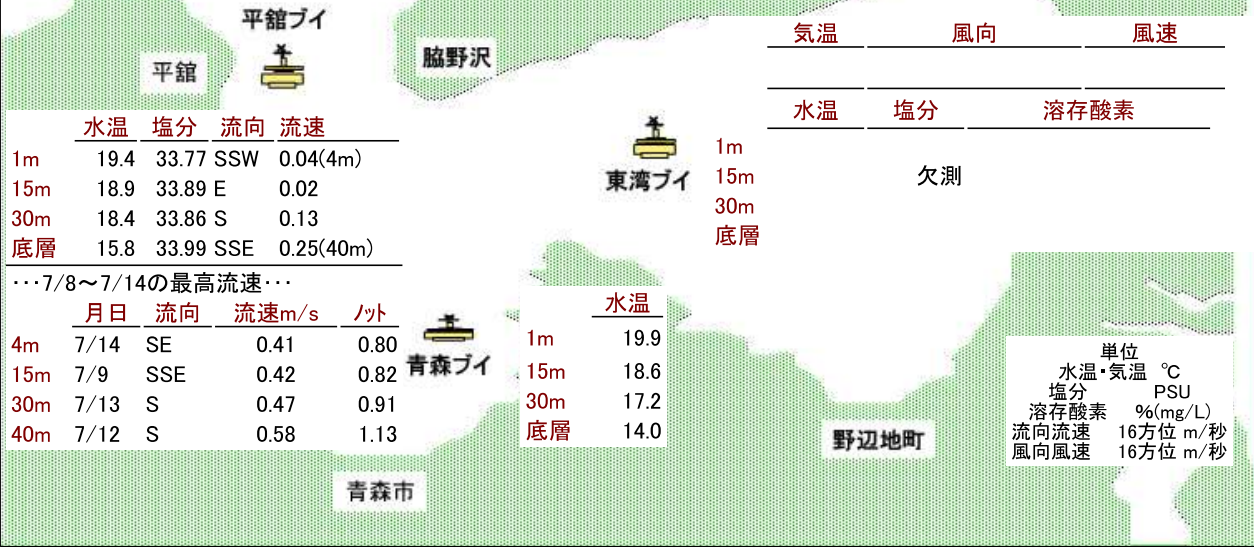




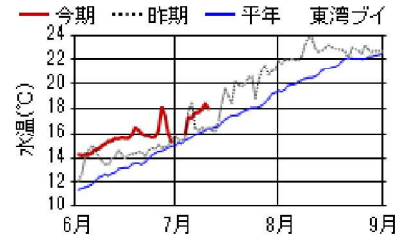
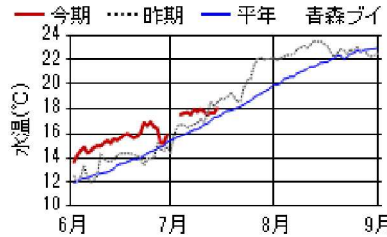
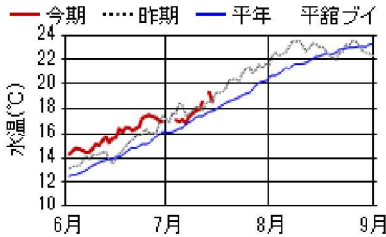
7月15日午前9時の
観測結果

水温は『**平年並み～やや高い**』となっています。
※新ブイ更新に伴い、欠測することがありますがご了承ください。

底層の観測水深
平館ブイ 45m
青森ブイ 44m
東湾ブイ 48m



15m層 日平均水温の推移



●今期の概況(7月8日～7月14日)

水温は、平館ブイの1m層～30m層で0.4～1.1°C上昇し、底層(45m)で0.4°C低下しました。青森ブイの全層で0.3～1.9°C上昇しました。東湾ブイは11日5時から欠測です。

7月14日の日平均水温は、平館ブイで15.3～19.0°C、青森ブイで14.5～20.5°Cでした。平館ブイで1ノットを超える流れが観測されました。

7月6日～10日の半旬平均水温を平年と比べると、平館ブイの1m層～15m層で『平年並み』、30m層～底層(45m)で『やや高い』、青森ブイの1m層で『平年並み』、15m層で『かなり高い』、30m層～底層(44m)で『やや高い』、東湾ブイの1m層で『平年並み』、15m層～底層(48m)で『かなり高い』でした。

7/6～7/10の半旬別平均水温の実況・昨年差・平年差(°C)及び平年比(%)

	1m層				15m層				30m層				底層			
	実況	昨年差	平年差	平年比	実況	昨年差	平年差	平年比	実況	昨年差	平年差	平年比	実況	昨年差	平年差	平年比
平館ブイ	18.3	-0.8	0.4	36	17.6	-0.3	0.4	46	16.4	0.5	0.6	69	14.9	0.8	0.7	73
青森ブイ	19.2	-1.3	0.6	46	17.8	0.9	1.4	136	16.1	1.6	0.9	82	14.4	1.6	1.0	93
東湾ブイ	18.6	-0.9	0.5	31	18.0	1.5	1.8	153	15.2	0.9	2.1	148	11.6	1.8	1.4	131

平年比の階級: 平年並み(±60%未満)、やや(±60%以上～±130%未満)、かなり(±130%以上～±200%未満)、はなはだ(±200%以上)
平年比が+60%以上は赤色、-60%以下は青色で表示

●今後の見通し

今期の概況は『平年並み～やや高い』、気象台発表の7月11日からの1ヶ月予報(東北地方)の週別の気温では1週目、2週目ともに『高い』となっています。当研究所等による経験的予測システムでは、陸奥湾の15m層の水温は7月11日～15日、7月16日～20日ともに全ブイで『やや高い』と予測されます。以上のことから陸奥湾の向こう1週間の水温は、全ブイで『平年並み～やや高い』で推移すると考えられます。

水深15m層の予測水温(°C)

	7/11～15	7/16～20
平館ブイ	18.6	19.4
青森ブイ	18.3	18.9
東湾ブイ	17.8	18.6

発行

地方独立行政法人 青森県産業技術センター水産総合研究所
電話 017-755-2155 FAX 017-755-2156
URL http://www.aomori-itc.or.jp/index.php?id=2184

