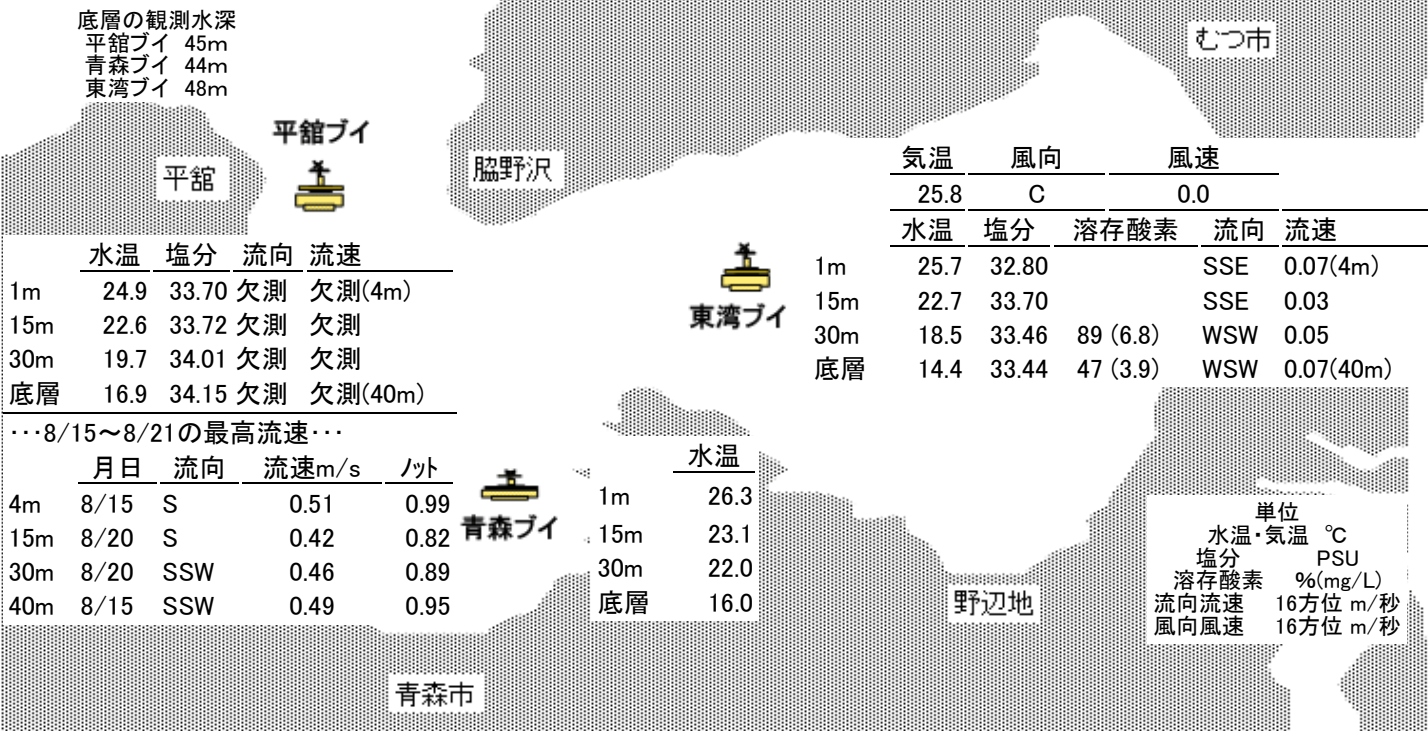




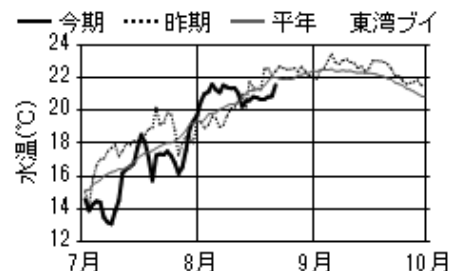
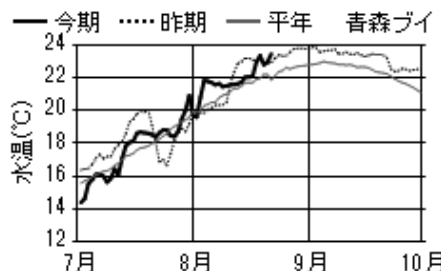
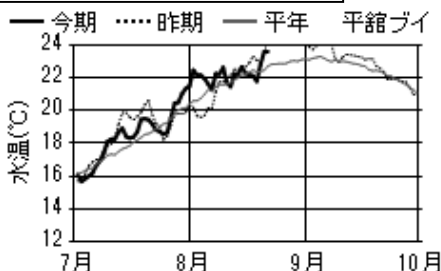
8月22日午前9時の  
観測結果

毎時観測値では、青森と東湾ブイの1m層で27°C、また全ブイの15m層で23°Cを超える値が観測されました。東湾底層では溶存酸素濃度が低下してきています。

底層の観測水深  
平館ブイ 45m  
青森ブイ 44m  
東湾ブイ 48m



15m層 日平均水温の推移



●今期の概況(8月15日~8月21日)

水温は、平館ブイの全層で0.6~2.1°C、青森ブイの全層で0.5~2.9°C、東湾ブイの全層で0.4~2.2°Cそれぞれ上昇しました。溶存酸素は、東湾ブイ(湾中央部)の底層で8月14日以降、底生生物にとって必要な濃度(4.3mg/L)を下回っています。

8月21日の日平均水温は、平館ブイで17.9~25.0°C、青森ブイで17.0~26.8°C、東湾ブイで14.0~25.7°Cでした。平館ブイで1ノットを超える流れが観測されました。

8月16日~20日の半旬別平均水温を平年と比べると、平館ブイの全層で『平年並み』、青森ブイの1m層で『やや高い』、15m層~30m層で『平年並み』、底層で『やや低い』、東湾ブイの1m層で『やや高い』、15m層~底層で『やや低い』でした。

8/16~8/20の半旬別平均水温の実況・昨年差・平年差(°C)及び平年比(%)

	1m層				15m層				30m層				底層			
	実況	昨年差	平年差	平年比	実況	昨年差	平年差	平年比	実況	昨年差	平年差	平年比	実況	昨年差	平年差	平年比
平館ブイ	23.6	-0.2	0.6	44	22.5	-0.6	0.0	3	20.5	-0.5	-0.2	-17	18.0	-0.1	-0.4	-31
青森ブイ	24.8	0.3	1.5	97	22.8	-0.1	0.8	52	20.8	-0.1	0.5	39	16.2	-1.9	-1.0	-85
東湾ブイ	24.1	0.1	1.2	74	20.8	-1.2	-0.9	-66	17.9	-0.7	-1.1	-77	13.8	-1.6	-1.2	-101

平年比の階級: 平年並み(±60%未満)、やや(±60%以上~±130%未満)、かなり(±130%以上~±200%未満)、はなはだ(±200%以上)

●今後の見通し

気象台発表の8月18日からの1ヶ月予報(東北地方)の週別の気温では1週目、2週目ともに『高い』となっており、また、日本海区水産研究所の日本海海況予測システムJADEに基づく陸奥湾の2.5m層の水温は8月21日~25日、26日~31日ともに平館ブイで『平年並み』、青森、東湾ブイで『やや高い』と予測されます。以上のことから、陸奥湾の向こう1週間の水温は、全ブイで平年並み~やや高いで推移すると考えられます。

