



# 陸奥湾海況情報

No.734

発行日 平成21年6月17日

6月17日午前9時の

## 観測結果

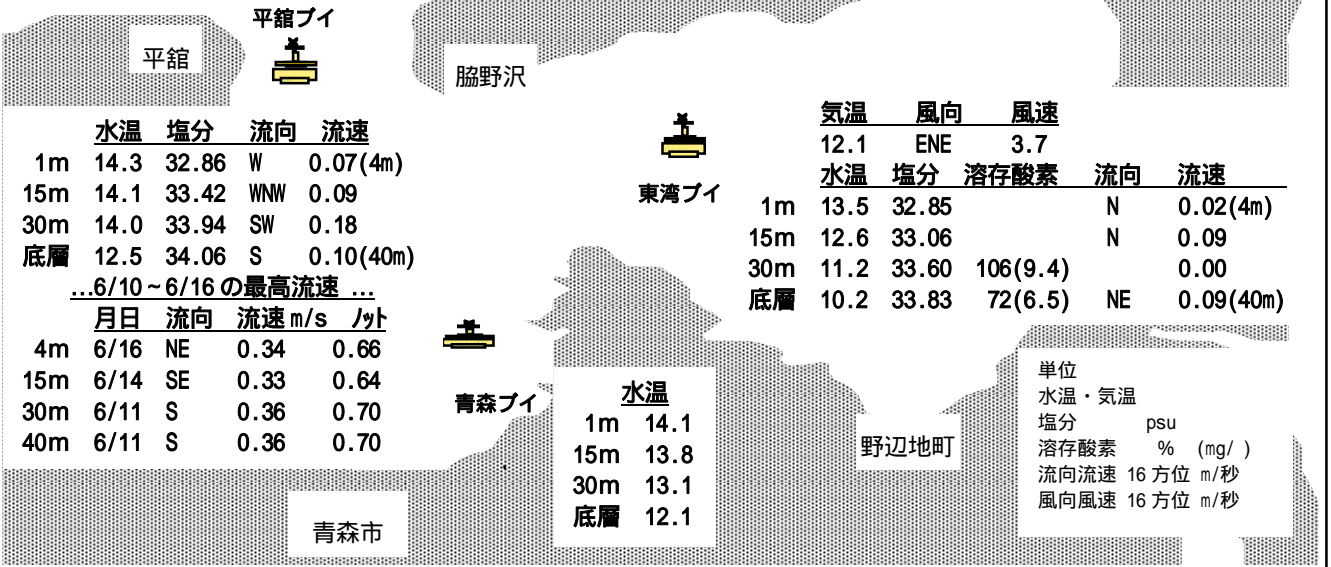
底層の観測水深

平館ブイ 45m

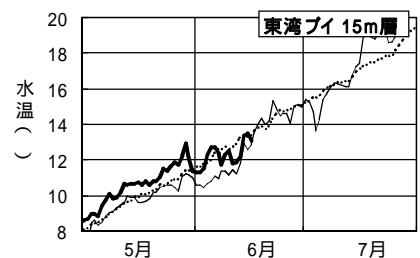
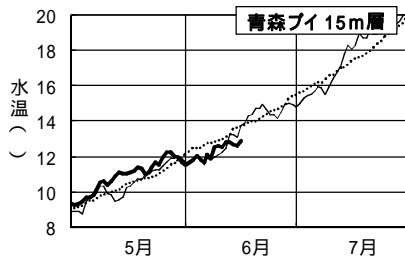
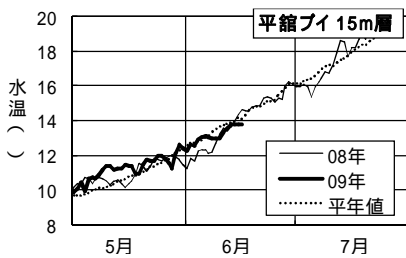
青森ブイ 44m

東湾ブイ 48m

水温は、やや低めから平年並みとなっています。



## 15m層 日平均水温の推移



今期の概況(6月10日~6月16日)

水温は、平館ブイの1m層で変化なく、15m層~30m層で0.5~0.8 上昇し、底層で0.3 低下しました。青森ブイの1m層~底層で0.2~0.7 上昇しました。東湾ブイの1m層で0.2 低下し、15m層~30m層で0.1~0.6 上昇し、底層で0.4 低下しました。

6月16日の日平均水温は、平館ブイの1m層~底層で12.3~14.3、青森ブイの1m層~底層で11.9~15.1、東湾ブイの1m層~底層で10.0~14.0 でした。

6月11日~15日の半旬別平均水温を平年と比べると、平館ブイの1m層で『やや低め』、15m層~底層で『平年並み』、青森ブイの1m層~15m層で『やや低め』、30m層~底層で『平年並み』、東湾ブイの1m層~30m層で『平年並み』、底層で『かなり高め』でした。

## 6/11-6/15 の半旬別平均水温の実況・昨年差・平年差( )及び平年比(%)

	1m層				15m層				30m層				底層			
	実況	昨年差	平年差	平年比	実況	昨年差	平年差	平年比	実況	昨年差	平年差	平年比	実況	昨年差	平年差	平年比
平館ブイ	14.0	-0.4	-0.6	-66	13.7	-0.1	-0.2	-33	13.2	0.0	0.1	21	12.6	0.4	0.5	57
青森ブイ	14.5	-1.1	-0.9	-72	12.7	-0.2	-0.7	-68	11.8	0.1	-0.3	-34	11.5	0.3	0.4	34
東湾ブイ	14.2	-0.4	-0.5	-44	12.6	0.6	-0.5	-49	11.2	0.3	-0.2	-12	10.2	2.3	1.2	132

平年比の階級: 平年並み(±60%未満), やや(±60%以上~±130%未満), かなり(±130%以上~±200%未満), はなはだ(±200%以上)

## 今後の見通し

気象台発表の6月13日からの1ヶ月予報(東北地方)では、1週目の気温は『低い』、2週目の気温は『平年並』となっています。陸奥湾の6月16日~20日の半旬別水温は『やや低め』になるものと考えられます。

発行 地方独立行政法人 青森県産業技術センター水産総合研究所 AITC

電話 017-755-2155

F A X 017-755-2156

U R L <http://www.aomori-itc.or.jp>

