



# 陸奥湾海況情報

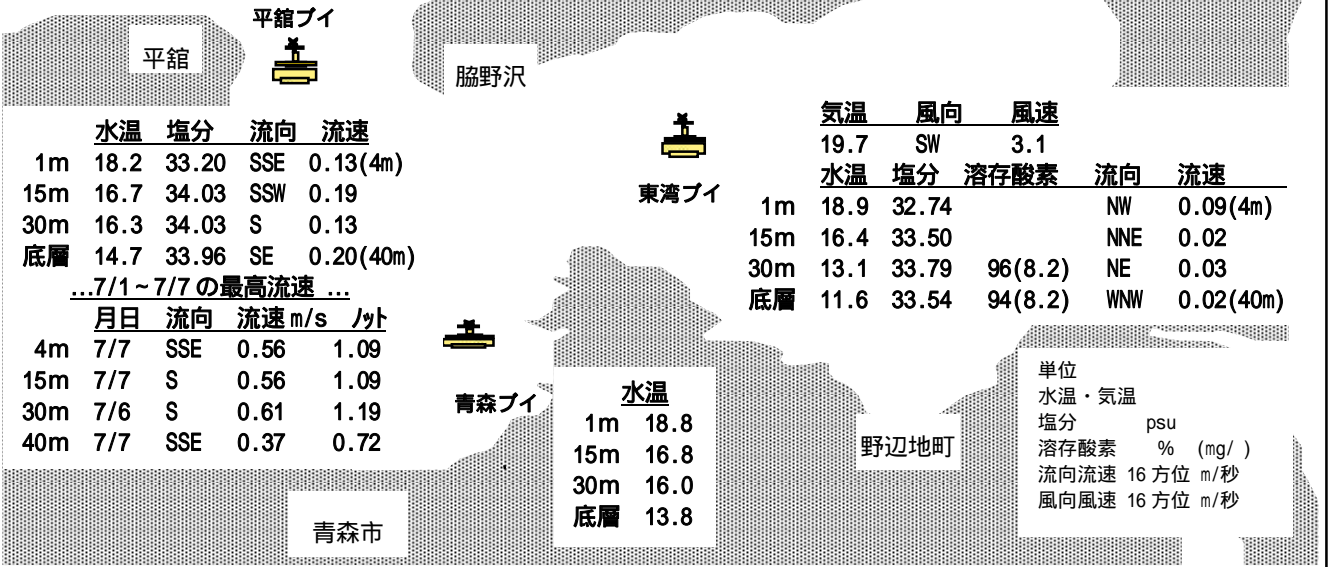
No.737

発行日 平成 21 年 7 月 8 日

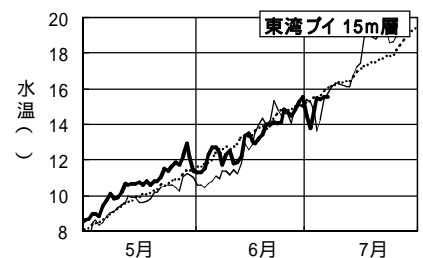
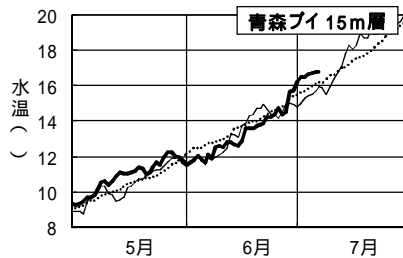
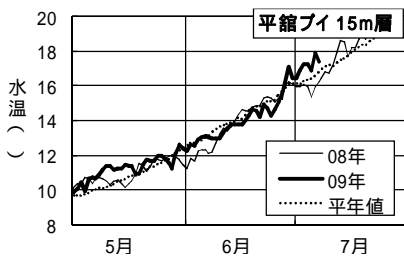
7月8日午前9時の  
観測結果

底層の観測水深  
平館ブイ 45m  
青森ブイ 44m  
東湾ブイ 48m

水温は、西湾でやや高め、東湾でやや低めから平年並みとなっています。



## 15m層 日平均水温の推移



今期の概況(7月1日~7月7日)

水温は、平館ブイの1m層~底層で0.3~1.8 上昇しました。青森ブイの1m層~底層で0.6~2.1 上昇しました。東湾ブイの1m層~底層で0.6~4.3 上昇しました。流れは、平館ブイで7月6日~7日に30m以浅で一時的に1ノットを超える南下流が観測されました。

7月7日の日平均水温は、平館ブイの1m層~底層で14.8~18.6、青森ブイの1m層~底層で14.0~19.3、東湾ブイの1m層~底層で11.7~19.8 でした。

7月1日~5日の半旬別平均水温を平年と比べると、平館ブイの1m層で『平年並み』、15m層~底層で『やや高め』、青森ブイの1m層で『平年並み』15m層~底層で『やや高め』、東湾ブイの1m層で『平年並み』15m層~30m層で『やや低め』、底層で『平年並み』でした。

## 7/1-7/5 の半旬別平均水温の実況・昨年差・平年差( )及び平年比(%)

	1m層				15m層				30m層				底層			
	実況	昨年差	平年差	平年比	実況	昨年差	平年差	平年比	実況	昨年差	平年差	平年比	実況	昨年差	平年差	平年比
平館ブイ	17.5	0.2	0.4	38	17.0	1.1	0.7	70	16.1	1.8	1.1	99	14.3	2.1	0.7	65
青森ブイ	17.6	-0.2	-0.1	-4	16.5	1.3	0.7	71	15.6	1.7	1.1	108	13.8	1.2	1.0	96
東湾ブイ	16.6	-1.2	-0.7	-51	14.8	0.1	-0.7	-65	12.0	0.2	-0.8	-68	10.3	0.1	0.2	22

平年比の階級: 平年並み(±60%未満), やや(±60%以上~±130%未満), かなり(±130%以上~±200%未満), はなはだ(±200%以上)

## 今後の見通し

気象台発表の7月4日からの1ヶ月予報(東北地方)では、1週目の気温は『平年並』又は『高い』、2週目の気温は『平年並』となっています。陸奥湾の水温は、今後1週間は『平年並み』から『やや高め』になるものと考えられます。

発行 地方独立行政法人 青森県産業技術センター水産総合研究所 AITC

電話 017-755-2155

F A X 017-755-2156

U R L <http://www.aomori-itc.or.jp>

