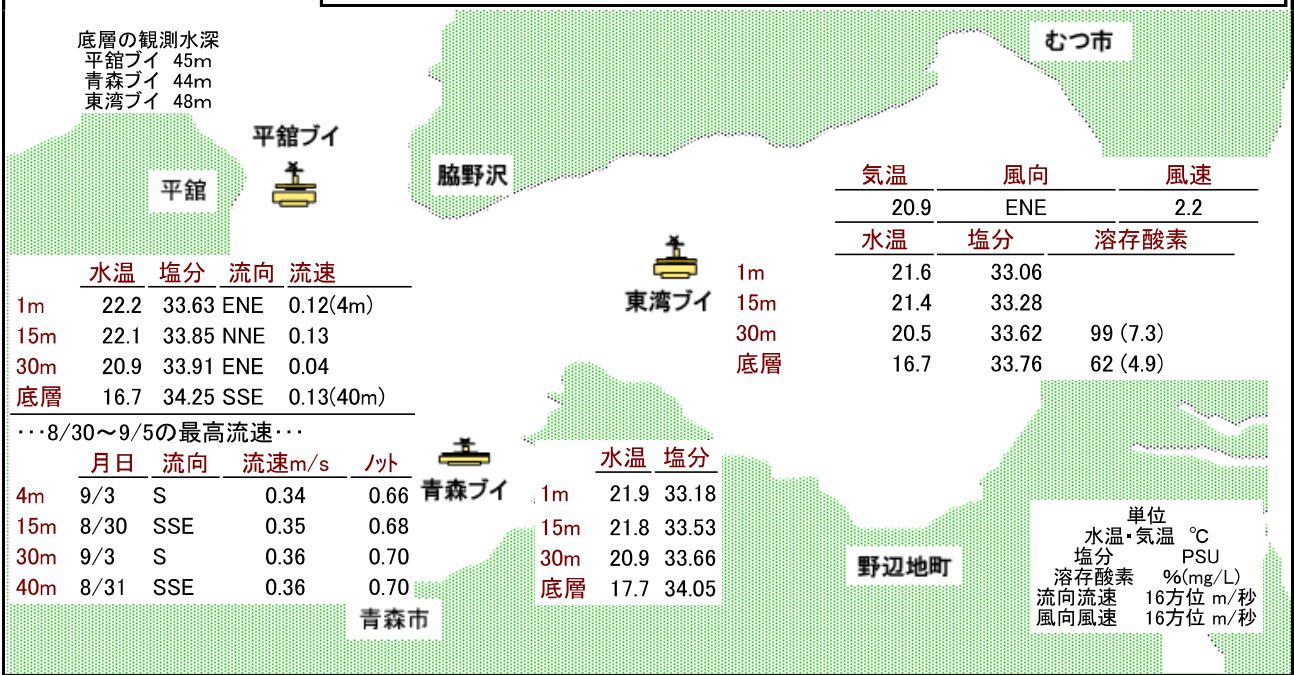




9月6日午前9時の
観測結果

現況の水温は『やや低い～平年並み』となっています。
向こう1週間は『やや低い～平年並み』で推移すると考えられます。

底層の観測水深
平館ブイ 45m
青森ブイ 44m
東湾ブイ 48m



気温	風向	風速
20.9	ENE	2.2
水温	塩分	溶存酸素
21.6	33.06	
21.4	33.28	
20.5	33.62	99 (7.3)
16.7	33.76	62 (4.9)

水温	塩分	流向	流速
1m 22.2	33.63	ENE	0.12(4m)
15m 22.1	33.85	NNE	0.13
30m 20.9	33.91	ENE	0.04
底層 16.7	34.25	SSE	0.13(40m)

1m	15m	30m	底層
21.6	21.4	20.5	16.7
33.06	33.28	33.62	33.76
		99 (7.3)	62 (4.9)

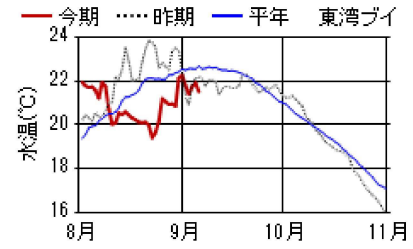
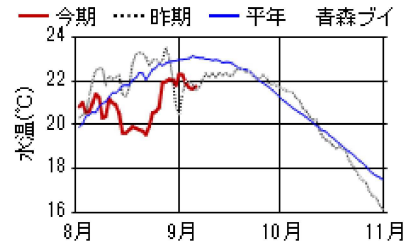
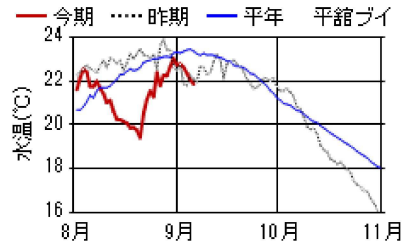
…8/30～9/5の最高流速…

月日	流向	流速m/s	ノット
4m 9/3	S	0.34	0.66
15m 8/30	SSE	0.35	0.68
30m 9/3	S	0.36	0.70
40m 8/31	SSE	0.36	0.70

水温	塩分
1m 21.9	33.18
15m 21.8	33.53
30m 20.9	33.66
底層 17.7	34.05

単位
水温・気温 °C
塩分 PSU
溶存酸素 (mg/L)
流向流速 16方位 m/秒
風向風速 16方位 m/秒

15m層 日平均水温の推移



●今期の概況(8月30日～9月5日)
水温は、平館ブイの全層で0.5～1.2℃低下しました。青森ブイの1m層で0.3℃低下し、15m層で変化なく、30m層で0.9℃上昇し、底層(44m)で1.5℃低下しました。東湾ブイの1m層で0.1℃上昇し、15m層～30m層で0.5～0.6℃低下し、底層(48m)で1.4℃上昇しました。
9月5日の日平均水温は、平館ブイで18.4～22.2℃、青森ブイで16.6～21.9℃、東湾ブイで17.8～21.6℃でした。
9月1日～5日の半旬別平均水温を平年と比べると、平館ブイの全層で『やや低い』、青森ブイの1m層～15m層で『やや低い』、30m層で『平年並み』、底層(44m)で『やや低い』、東湾ブイの1m層～15m層で『やや低い』、30m層～底層(48m)で『平年並み』でした。

9/1～9/5の半旬別平均水温の実況・昨年差・平年差(℃)及び平年比(%)

	1m層				15m層				30m層				底層			
	実況	昨年差	平年差	平年比	実況	昨年差	平年差	平年比	実況	昨年差	平年差	平年比	実況	昨年差	平年差	平年比
平館ブイ	22.5	-0.6	-1.0	-70	22.3	0.2	-1.0	-70	21.0	1.1	-1.0	-65	18.6	1.0	-1.1	-71
青森ブイ	21.7	-1.2	-1.7	-119	21.8	0.1	-1.2	-85	21.3	1.7	-0.4	-27	16.9	0.3	-1.8	-116
東湾ブイ	21.4	-1.8	-1.7	-106	21.7	0.0	-0.9	-61	21.2	2.4	0.7	38	16.7	1.6	0.1	6

平年比の階級: 平年並み(±60%未満)、やや(±60%以上～±130%未満)、かなり(±130%以上～±200%未満)、はなはだ(±200%以上)
平年比が+60%以上は赤色、-60%以下は青色で表示

●今後の見通し

今期の概況は『やや低い～平年並み』、気象台発表の9月2日からの1ヶ月予報(東北地方)の週別の気温では、1週目は『低い』、2週目は『平年並み』もしくは『高い』となっています。海ナビ@おおりに掲載している水温予測エンジンでは、陸奥湾の15m層の水温は9月6日～10日、9月11日～15日ともに平館ブイで『平年並み』、青森、東湾ブイで『やや低い』と予測されます。陸奥湾の向こう1週間の全ブイ・全層の水温は、『やや低い～平年並み』で推移すると考えられます。

水深15m層の予測水温(℃)

	9/6～10	9/11～15
平館ブイ	22.3	22.3
青森ブイ	21.6	21.6
東湾ブイ	21.4	21.3

