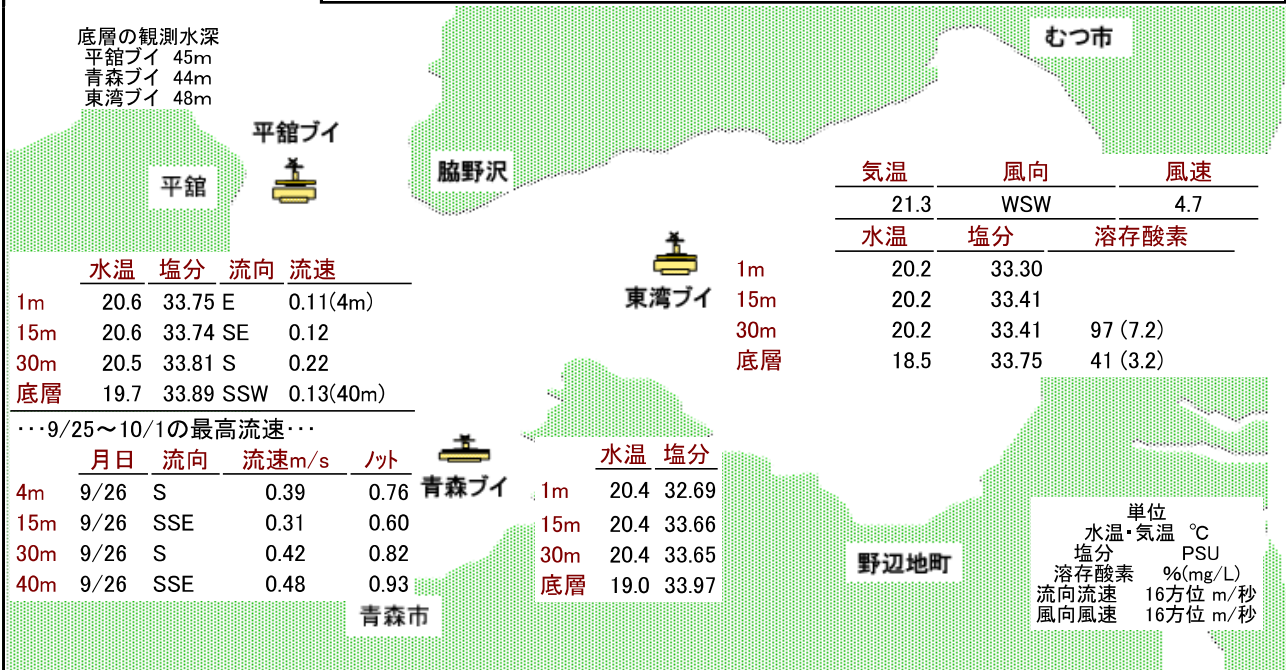




10月2日午前9時の
観測結果

現況の水温は『やや低い～平年並み』となっています。
向こう1週間は『やや低い～平年並み』で推移すると考えられます。

底層の観測水深
平館ブイ 45m
青森ブイ 44m
東湾ブイ 48m



気温	風向	風速
21.3	WSW	4.7
水温	塩分	溶存酸素
20.2	33.30	
20.2	33.41	
20.2	33.41	97 (7.2)
18.5	33.75	41 (3.2)

水深	水温	塩分	流向	流速
1m	20.6	33.75	E	0.11(4m)
15m	20.6	33.74	SE	0.12
30m	20.5	33.81	S	0.22
底層	19.7	33.89	SSW	0.13(40m)

東湾ブイ	1m	20.2	33.30
	15m	20.2	33.41
	30m	20.2	33.41
	底層	18.5	33.75

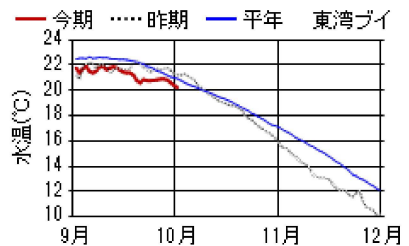
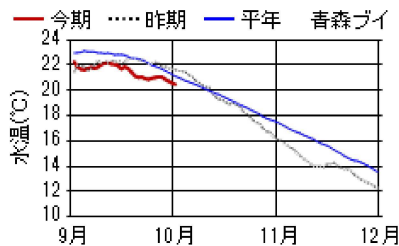
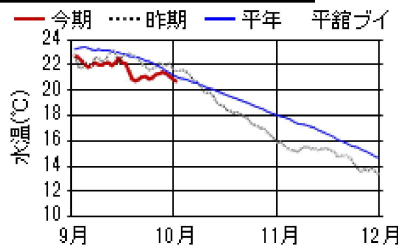
…9/25～10/1の最高流速…

月日	流向	流速m/s	ノット
4m 9/26	S	0.39	0.76
15m 9/26	SSE	0.31	0.60
30m 9/26	S	0.42	0.82
40m 9/26	SSE	0.48	0.93

青森ブイ	1m	20.4	32.69
	15m	20.4	33.66
	30m	20.4	33.65
	底層	19.0	33.97

単位
水温・気温 °C
塩分 PSU
溶存酸素 (mg/L)
流向流速 16方位 m/秒
風向風速 16方位 m/秒

15m層 日平均水温の推移



●今期の概況(9月25日～10月1日)

水温は、平館ブイの1m層～30m層で0.3～0.8°C低下し、底層(45m)で0.2°C上昇しました。青森ブイの1m層～15m層で0.5～0.6°C低下し、30m層～底層(44m)で0.1～1.5°C上昇しました。東湾ブイの1m層～30m層で0.6°C低下し、底層(48m)で1.8°C上昇しました。

10月1日の日平均水温は、平館ブイで20.0～20.7°C、青森ブイで19.5～20.5°C、東湾ブイで17.9～20.3°Cでした。平館ブイで1ノットを超える流れが観測されました。

9月26日～30日の半旬別平均水温を平年と比べると、平館ブイの全層で『平年並み』、青森ブイの1m層で『平年並み』、15m層で『やや低い』、30m層～底層(44m)で『平年並み』、東湾ブイの全層で『平年並み』でした。

9/26～9/30の半旬別平均水温の実況・昨年差・平年差(°C)及び平年比(%)

	1m層				15m層				30m層				底層			
	実況	昨年差	平年差	平年比	実況	昨年差	平年差	平年比	実況	昨年差	平年差	平年比	実況	昨年差	平年差	平年比
平館ブイ	21.3	-0.7	-0.3	-26	21.2	-0.8	-0.4	-33	20.9	-0.1	-0.1	-7	19.6	1.1	0.5	38
青森ブイ	20.9	-1.1	-0.6	-55	20.9	-1.0	-0.7	-61	20.7	-0.4	-0.4	-34	19.4	1.5	0.4	27
東湾ブイ	20.7	-0.9	-0.5	-42	20.7	-0.9	-0.5	-43	20.6	0.6	-0.4	-28	16.7	0.5	-0.8	-47

平年比の階級:平年並み(±60%未満)、やや(±60%以上～±130%未満)、かなり(±130%以上～±200%未満)、はなはだ(±200%以上)
平年比が+60%以上は赤色、-60%以下は青色で表示

●今後の見通し

今期の概況は『やや低い～平年並み』、気象台発表の9月30日からの1ヶ月予報(東北地方)の週別の気温では、1週目、2週目ともに『平年並み』となっています。海ナビ@あomorに掲載している水温予測エンジンでは、陸奥湾の15m層の水温は10月1日～5日、10月6日～10日ともに全ブイで『平年並み』と予測されます。陸奥湾の向こう1週間の全ブイ・全層の水温は、『やや低い～平年並み』で推移すると考えられます。

水深15m層の予測水温(°C)

	10/1～5	10/6～10
平館ブイ	20.9	20.5
青森ブイ	20.4	20.1
東湾ブイ	20.2	19.7

