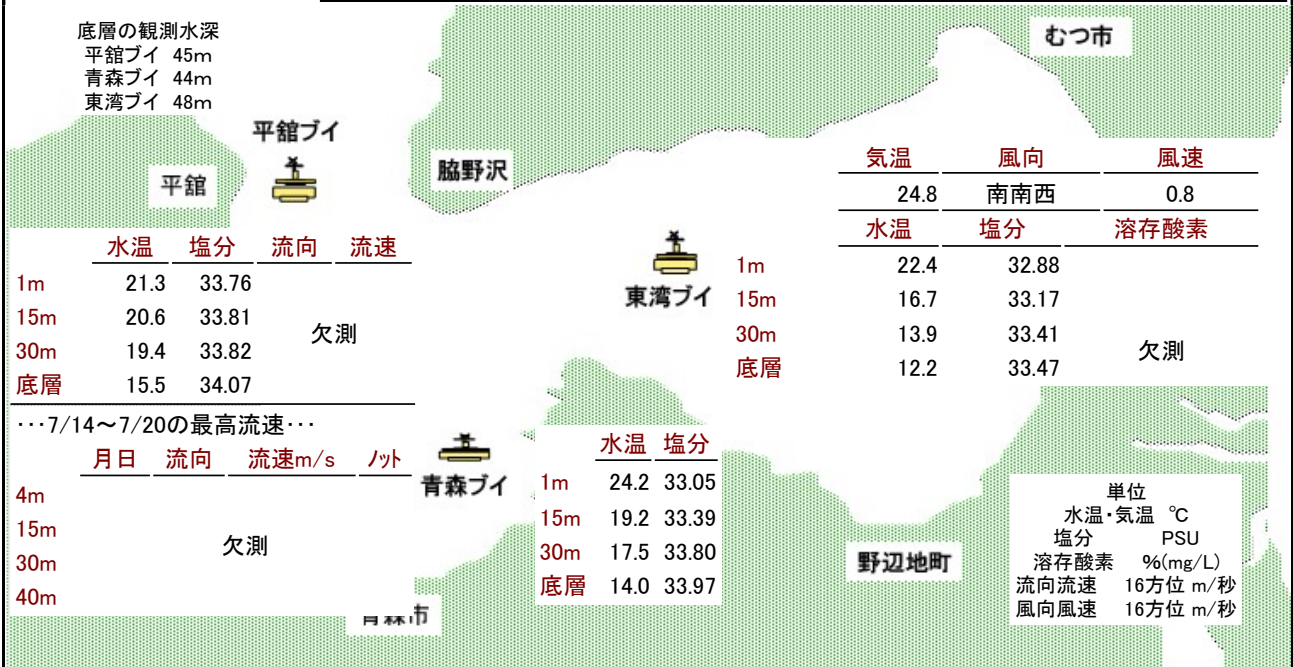




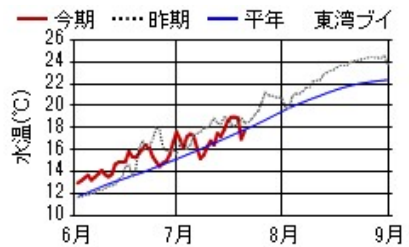
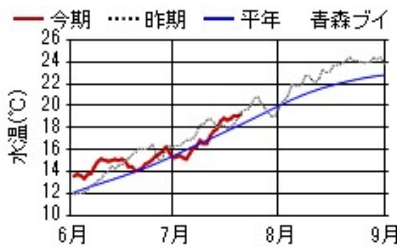
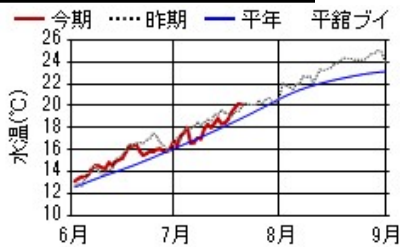
7月21日午前9時の 観測結果

全ブイの1m層で『かなり高い～はなはだ高い』となっています。
向こう1週間は『やや高い』で推移すると考えられます。

底層の観測水深
平館ブイ 45m
青森ブイ 44m
東湾ブイ 48m



15m層 日平均水温の推移



●今期の概況(7月14日～7月20日)

水温は、平館ブイの1m層～30m層で0.2～2.6℃上昇し、底層(45m)で0.5℃低下しました。青森ブイの1m層～30m層で0.1～4.2℃上昇し、底層(44m)で0.2℃低下しました。東湾ブイの1m層で2.5℃上昇し、15m層で0.1℃低下し、30m層～底層(48m)で0.8℃上昇しました。

7月20日の日平均水温は、平館ブイで15.8～22.6℃、青森ブイで14.6～23.9℃、東湾ブイで12.1～22.3℃でした。

7月16日～7月20日の平均を半旬平均水温として平年と比べると、平館ブイの1m層で『はなはだ高い』、15m層で『やや高い』、30m層～底層(45m)で『平年並み』、青森ブイの1m層で『はなはだ高い』、15m層～30m層で『やや高い』、底層(44m)で『平年並み』、東湾ブイの1m層で『かなり高い』、15m層で『やや高い』、30m層で『やや低い』、底層(48m)で『平年並み』でした。

7/16～7/20の半旬別平均水温の実況・昨年差・平年差(℃)及び平年比(%)

	1m層				15m層				30m層				底層			
	実況	昨年差	平年差	平年比	実況	昨年差	平年差	平年比	実況	昨年差	平年差	平年比	実況	昨年差	平年差	平年比
平館ブイ	21.9	1.7	2.5	202	19.7	0.2	1.1	94	17.3	0.1	0.2	15	15.5	-0.1	0.2	16
青森ブイ	22.9	2.5	3.0	212	19.0	0.4	1.0	89	17.5	0.7	0.8	68	14.8	0.4	0.2	22
東湾ブイ	21.9	2.2	2.6	167	18.3	-0.1	0.8	79	13.3	-	-1.5	-127	11.7	-0.2	0.1	7

平年比の階級: 平年並み(±60%未満)、やや(±60%以上～±130%未満)、かなり(±130%以上～±200%未満)、はなはだ(±200%以上)
平年比が+60%以上は赤色、-60%以下は青色で表示

●今後の見通し

今期の概況は全ブイで『やや低い～はなはだ高い』となっています。気象台発表の7月17日からの1ヶ月予報(東北地方)の週別の気温では、1週目は『高い』、2週目は『平年並み』もしくは『高い』となっています。海ナビ@あおりに掲載している水温予測エンジンでは、陸奥湾の15m層の水温は7月21日～25日は全ブイで『やや高い』、7月26日～31日は平館ブイで『平年並み』、青森、東湾ブイで『やや高い』と予測されます。陸奥湾の向こう1週間の全ブイ全層の水温は、『やや高い』で推移すると考えられます。

水深15m層の予測水温(℃)

	7/21～25	7/26～31
平館ブイ	20.4	20.9
青森ブイ	19.8	20.6
東湾ブイ	19.3	20.1

