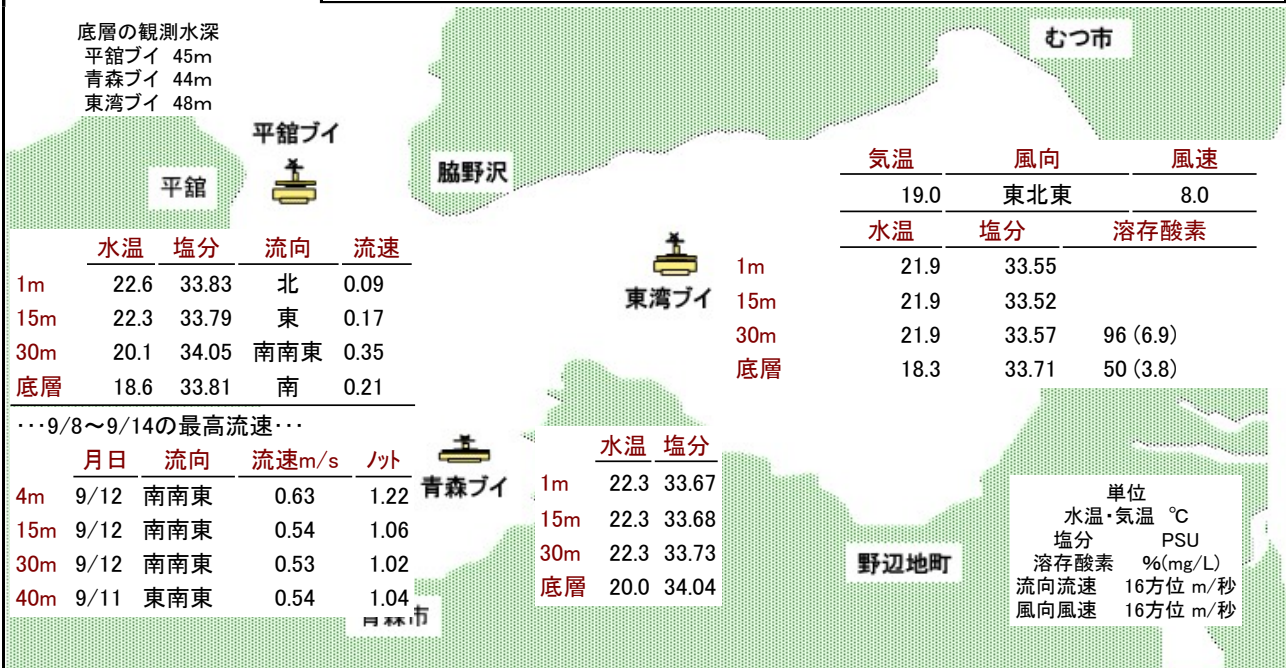




9月15日午前9時の
観測結果

現況の水温は『**平年並み**』となっています。
向こう1週間は『**平年並み**』で推移すると考えられます。

底層の観測水深
平館ブイ 45m
青森ブイ 44m
東湾ブイ 48m



気温	風向	風速
19.0	東北東	8.0

	水温	塩分	流向	流速
1m	22.6	33.83	北	0.09
15m	22.3	33.79	東	0.17
30m	20.1	34.05	南南東	0.35
底層	18.6	33.81	南	0.21

	水温	塩分	溶存酸素
1m	21.9	33.55	
15m	21.9	33.52	
30m	21.9	33.57	96 (6.9)
底層	18.3	33.71	50 (3.8)

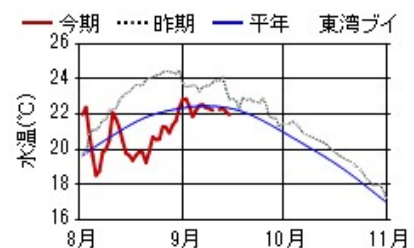
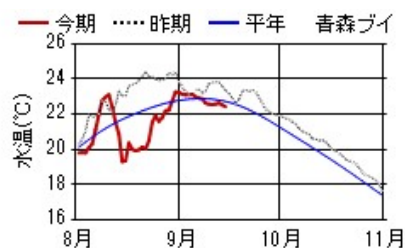
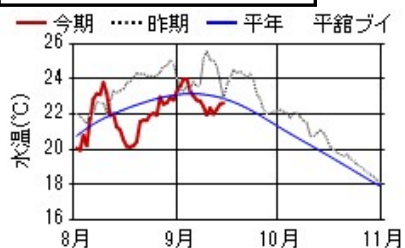
…9/8~9/14の最高流速…

月日	流向	流速m/s	ノット
4m 9/12	南南東	0.63	1.22
15m 9/12	南南東	0.54	1.06
30m 9/12	南南東	0.53	1.02
40m 9/11	東南東	0.54	1.04

	水温	塩分
1m	22.3	33.67
15m	22.3	33.68
30m	22.3	33.73
底層	20.0	34.04

単位
水温・気温 °C
塩分 PSU
溶存酸素 %(mg/L)
流向流速 16方位 m/秒
風向風速 16方位 m/秒

15m層 日平均水温の推移



●今期の概況(9月8日~9月14日)

水温は、平館ブイの全層で0.1~2.1°C上昇しました。青森ブイの1m層~15m層で0.1~0.2°C低下し、30m層~底層(44m)で0.4~2.2°C上昇しました。東湾ブイの1m層~30m層で0.3~0.5°C低下し、底層(48m)で0.3°C上昇しました。
9月14日の日平均水温は、平館ブイで20.2~22.7°C、青森ブイで20.0~22.5°C、東湾ブイで18.3~22.0°Cでした。平館ブイのほぼ全層で1ノットを超える流れが観測されました。
9月11日~9月14日の平均を半旬平均水温として平年と比べると、平館ブイの全層で『平年並み』、青森ブイの全層で『平年並み』、東湾ブイの全層で『平年並み』でした。

9/11~9/14の半旬別平均水温の実況・昨年差・平年差(°C)及び平年比(%)

	1m層				15m層				30m層				底層			
	実況	昨年差	平年差	平年比	実況	昨年差	平年差	平年比	実況	昨年差	平年差	平年比	実況	昨年差	平年差	平年比
平館ブイ	22.7	-1.6	-0.4	-33	22.4	-1.7	-0.6	-44	21.6	-1.6	-0.5	-36	19.9	-0.8	0.1	3
青森ブイ	22.7	-1.2	-0.1	-10	22.5	-1.0	-0.2	-16	22.0	0.1	0.0	-1	19.0	-0.2	-0.2	-16
東湾ブイ	22.2	-1.5	-0.3	-19	22.2	-1.3	-0.2	-13	21.7	-1.3	0.5	27	17.1	-1.0	-0.2	-13

平年比の階級: 平年並み(±60%未満)、やや(±60%以上~±130%未満)、かなり(±130%以上~±200%未満)、はなはだ(±200%以上)
平年比が+60%以上は赤色、-60%以下は青色で表示

●今後の見通し

今期の概況は全ブイで『平年並み』となっています。気象台発表の9月11日からの1ヶ月予報(東北地方)の週別の気温では、1週目、2週目ともに『平年並み』となっています。海ナビ@あおりに掲載している水温予測エンジンでは、陸奥湾の15m層の水温は9月16日~20日、9月21日~25日ともに全ブイで『平年並み』と予測されます。陸奥湾の向こう1週間の全ブイ全層の水温は、『平年並み』で推移すると考えられます。

	水深15m層の予測水温(°C)	
	9/16~20	9/21~25
平館ブイ	22.3	22.2
青森ブイ	22.2	22.0
東湾ブイ	21.8	21.6

