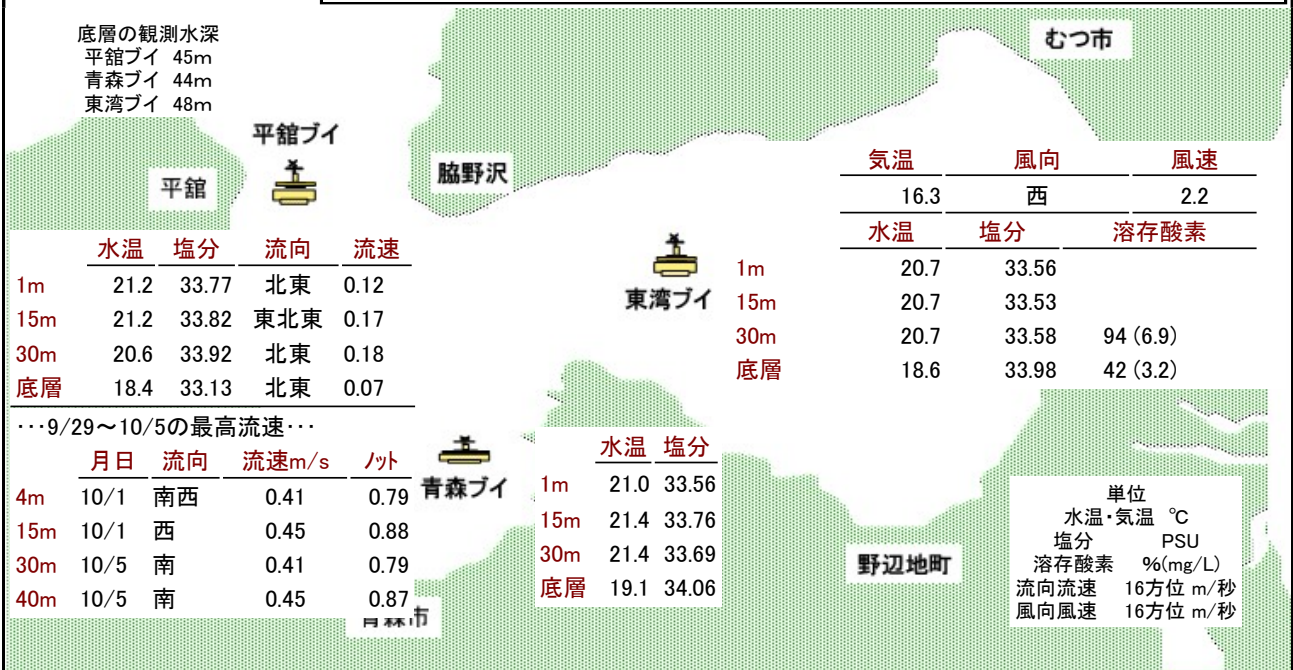




10月6日午前9時の
観測結果

現況の水温は『**平年並み～やや高い**』となっています。
向こう1週間は『**平年並み～やや高い**』で推移すると考えられます。

底層の観測水深
平館ブイ 45m
青森ブイ 44m
東湾ブイ 48m



| 気温 | 風向 | 風速 |
|------|----|-----|
| 16.3 | 西 | 2.2 |

| 水温 | 塩分 | 溶存酸素 |
|------|-------|----------|
| 20.7 | 33.56 | |
| 20.7 | 33.53 | |
| 20.7 | 33.58 | 94 (6.9) |
| 18.6 | 33.98 | 42 (3.2) |

| | 水温 | 塩分 | 流向 | 流速 |
|-----|------|-------|-----|------|
| 1m | 21.2 | 33.77 | 北東 | 0.12 |
| 15m | 21.2 | 33.82 | 東北東 | 0.17 |
| 30m | 20.6 | 33.92 | 北東 | 0.18 |
| 底層 | 18.4 | 33.13 | 北東 | 0.07 |

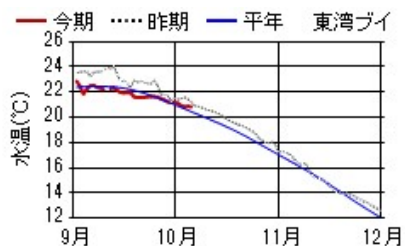
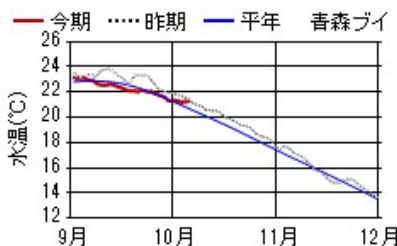
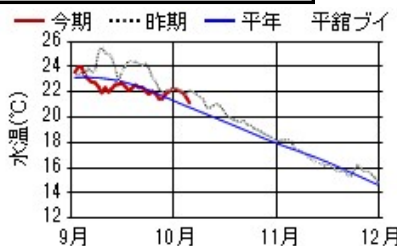
…9/29～10/5の最高流速…

| 月日 | 流向 | 流速m/s | ノット |
|----------|----|-------|------|
| 4m 10/1 | 南西 | 0.41 | 0.79 |
| 15m 10/1 | 西 | 0.45 | 0.88 |
| 30m 10/5 | 南 | 0.41 | 0.79 |
| 40m 10/5 | 南 | 0.45 | 0.87 |

| | 水温 | 塩分 |
|-----|------|-------|
| 1m | 21.0 | 33.56 |
| 15m | 21.4 | 33.76 |
| 30m | 21.4 | 33.69 |
| 底層 | 19.1 | 34.06 |

単位
水温・気温 °C
塩分 PSU
溶存酸素 %(mg/L)
流向流速 16方位 m/秒
風向風速 16方位 m/秒

15m層 日平均水温の推移



●今期の概況(9月29日～10月5日)

水温は、平館ブイの1m層～30m層で0.8～0.9°C低下し、底層(45m)で0.3°C上昇しました。青森ブイの1m層で0.3°C低下し、15m層で変化なく、30m層で0.2°C上昇し、底層(44m)で1.2°C低下しました。東湾ブイの1m層～30m層で0.3～0.4°C低下し、底層(48m)で2.5°C上昇しました。10月5日の日平均水温は、平館ブイで19.8～21.3°C、青森ブイで18.5～21.3°C、東湾ブイで18.5～20.9°Cでした。10月1日～10月5日の平均を半月平均水温として平年と比べると、平館ブイの全層で『やや高い』、青森ブイの1m層～30m層で『平年並み』、底層(44m)で『やや高い』、東湾ブイの全層で『平年並み』でした。

10/1～10/5の半月別平均水温の実況・昨年差・平年差(°C)及び平年比(%)

| | 1m層 | | | | 15m層 | | | | 30m層 | | | | 底層 | | | |
|------|------|------|-----|-----|------|------|-----|-----|------|------|-----|-----|------|------|------|-----|
| | 実況 | 昨年差 | 平年差 | 平年比 | 実況 | 昨年差 | 平年差 | 平年比 | 実況 | 昨年差 | 平年差 | 平年比 | 実況 | 昨年差 | 平年差 | 平年比 |
| 平館ブイ | 21.9 | -0.2 | 0.8 | 86 | 21.8 | -0.3 | 0.8 | 84 | 21.6 | -0.3 | 1.0 | 108 | 20.1 | -0.6 | 1.0 | 103 |
| 青森ブイ | 21.3 | -0.4 | 0.3 | 33 | 21.3 | -0.4 | 0.3 | 32 | 21.2 | -0.5 | 0.5 | 45 | 19.7 | 0.1 | 0.8 | 71 |
| 東湾ブイ | 20.9 | -0.4 | 0.3 | 24 | 20.9 | -0.5 | 0.2 | 24 | 20.9 | -0.6 | 0.4 | 33 | 17.6 | -1.3 | -0.2 | -12 |

平年比の階級: 平年並み(±60%未満)、やや(±60%以上～±130%未満)、かなり(±130%以上～±200%未満)、はなはだ(±200%以上)
平年比が+60%以上は赤色、-60%以下は青色で表示

●今後の見通し

今期の概況は全ブイで『平年並み～やや高い』となっています。気象台発表の10月2日からの1ヶ月予報(東北地方)の週別の気温では、1週目、2週目ともに『高い』となっています。海ナビ@あおりに掲載している水温予測エンジンでは、陸奥湾の15m層の水温は10月6日～10日は平館ブイで『やや高い』、青森、東湾ブイで『平年並み』、10月11日～15日は平館、青森ブイで『やや高い』、東湾ブイで『平年並み』と予測されます。陸奥湾の向こう1週間の全ブイ・全層の水温は、『平年並み～やや高い』で推移すると考えられます。

水深15m層の予測水温(°C)

| | 10/6～10 | 10/11～15 |
|------|---------|----------|
| 平館ブイ | 21.3 | 20.9 |
| 青森ブイ | 20.9 | 20.5 |
| 東湾ブイ | 20.5 | 20.1 |

