



発行日 令和3年9月1日  
 発行 (地独) 青森県産業技術センター水産総合研究所  
 TEL:017-755-2155 FAX:017-755-2156  
 住所 〒039-3381 青森県東津軽郡平内町大字茂浦字月泊10  
[https://www.aomori-itc.or.jp/soshiki/suisan\\_sougou/output/uodas/uodas.html](https://www.aomori-itc.or.jp/soshiki/suisan_sougou/output/uodas/uodas.html)

9月のウオダス発行予定

日	月	火	水	木	金	土
			①	2	3	4
5	6	7	8	9	10	11
12	⑬	14	15	16	17	18
19	20	⑳	22	23	24	25
26	27	28	29	30		

○漁海況

## ○4月～7月のマダイ・ブリ・ウスメバルの漁況概要

次回発行は9月13日(月) 予定です。

**小 泊** (4月16日～8月20日)  
(取りまとめ中)

		(8月21～25日)	
スルメイカ	釣り	1隻	20.0kg
クロマグロ	釣り	29隻	2,971.0kg
ウスメバル	釣り	22隻	470.0kg
(690.0kg)	刺網	3隻	220.0kg
		(8月26～31日)	
ウスメバル	釣り	5隻	129.2kg
(363.5kg)	刺網	5隻	234.3kg

**下 前** (7月21～25日)

スルメイカ	釣り	19隻	1,050.0kg
クロマグロ	釣り	5隻	228.5kg
ブリ	釣り	3隻	139.5kg
ウスメバル	釣り	9隻	591.5kg
(1,696.5kg)	刺網	8隻	1,105.0kg
		(7月26～31日)	
スルメイカ	釣り	3隻	750.0kg
クロマグロ	釣り	5隻	109.1kg
ウスメバル	釣り	9隻	414.6kg
(2,120.6kg)	刺網	7隻	1,706.0kg

(8月1～5日)

スルメイカ	釣り	33隻	12,545.0kg
クロマグロ	釣り	1隻	11.5kg
ウスメバル	釣り	28隻	1,245.4kg
(4,347.5kg)	刺網	15隻	3,102.1kg

(8月6～10日)

スルメイカ	釣り	29隻	6,450.0kg
ウスメバル	釣り	6隻	159.9kg
(1,699.4kg)	刺網	7隻	1,539.5kg

(8月11～15日)

スルメイカ	釣り	2隻	175.0kg
ウスメバル	釣り	2隻	90.6kg
(680.2kg)	刺網	3隻	589.6kg

**下 前** (8月16～20日)

スルメイカ	釣り	2隻	330.0kg
クロマグロ	釣り	5隻	462.1kg
ウスメバル	釣り	3隻	49.0kg
(969.4kg)	刺網	3隻	920.4kg

**録ヶ沢** (8月11～31日)  
(取りまとめ中)

**大 戸 瀬** (新深浦) (8月21～25日)

ヤリイカ	定置網	2隻	8.3kg
マダイ	釣り	2隻	14.4kg
(389.3kg)	定置網	2隻	57.4kg
	底建網	1隻	0.7kg
	刺網	1隻	5.5kg
	その他	5隻	311.3kg
クロマグロ	釣り	5隻	706.5kg
(2,714.7kg)	定置網	3隻	2,008.2kg
ブリ	釣り	3隻	43.8kg
(206.0kg)	定置網	5隻	152.0kg
	底建網	1隻	10.2kg
サバ類	釣り	1隻	1.6kg
(4.0kg)	定置網	1隻	2.4kg

(新深浦) (8月26～31日)

ヤリイカ	定置網	3隻	3.5kg
マダイ	釣り	1隻	1.2kg
(300.4kg)	定置網	5隻	19.9kg
	底建網	1隻	1.3kg
	その他	6隻	278.0kg
クロマグロ	釣り	1隻	144.2kg
(240.6kg)	延縄	1隻	96.4kg
ブリ	釣り	1隻	12.5kg
(32.3kg)	定置網	4隻	16.4kg
	底建網	1隻	3.4kg
サバ類	釣り	1隻	1.6kg

**深 浦** (8月16～20日)

ヤリイカ	定置網	1隻	0.4kg
マダイ	釣り	3隻	25.9kg
(222.4kg)	定置網	12隻	194.2kg
	底建網	1隻	2.3kg
クロマグロ	釣り	12隻	1,028.5kg
(5,026.5kg)	定置網	5隻	3,998.0kg
ブリ	定置網	11隻	1,377.1kg
ウスメバル	釣り	2隻	28.2kg
サバ類	定置網	3隻	3.3kg

(8月21～25日)

マダイ	釣り	2隻	13.1kg
(270.6kg)	定置網	5隻	257.5kg
クロマグロ	釣り	11隻	540.4kg
(3,745.2kg)	定置網	5隻	3,204.8kg
ブリ	定置網	6隻	1,767.8kg
ウスメバル	釣り	2隻	17.5kg

(8月26～31日)

マダイ	定置網	7隻	270.1kg
クロマグロ	釣り	1隻	13.4kg
(539.0kg)	定置網	2隻	525.6kg
ブリ	釣り	2隻	12.8kg
(1,768.3kg)	定置網	7隻	1,755.5kg
ウスメバル	釣り	3隻	20.3kg
サバ類	定置網	2隻	11.6kg

**三 厩** (8月21～25日)  
対象魚種なし

(8月26～31日)  
スルメイカ 釣り 2隻 50.0kg

**平 館** (外ヶ浜) (8月11～15日)

マダイ	定置網	1隻	53.3kg
(252.1kg)	底建網	2隻	198.8kg
ブリ	底建網	1隻	48.2kg
サバ類	定置網	1隻	135.0kg

**平 館** (外ヶ浜) (8月16～20日)

マダイ	定置網	1隻	31.2kg
(261.7kg)	底建網	2隻	230.5kg
ブリ	定置網	1隻	2.4kg
(112.1kg)	底建網	1隻	109.7kg
サバ類	定置網	1隻	10.0kg
(25.0kg)	底建網	1隻	15.0kg

**佐 井** (8月1～31日)  
(取りまとめ中)

**大 畑** (8月21～25日)

スルメイカ	釣り	45隻	1,760.0kg
マダイ	釣り	1隻	2.5kg
クロマグロ	延縄	8隻	636.2kg

**尻 労** (8月11～15日)  
対象魚種なし

(8月16～20日)  
ブリ 定置網 2隻 7,740.0kg

(8月21～25日)

スルメイカ	定置網	1隻	510.0kg
マダイ	定置網	2隻	12.0kg
クロマグロ	定置網	1隻	625.0kg

(8月26～31日)

マダイ	定置網	1隻	17.0kg
クロマグロ	定置網	3隻	588.0kg
ブリ	定置網	2隻	5,410.0kg

**白 糠** (8月21～25日)

スルメイカ	釣り	106隻	10,740.0kg
マダイ	釣り	8隻	2.3kg
ブリ	釣り	22隻	60.5kg
マダラ	釣り	16隻	73.0kg

**白 糠** (8月26～31日)

スルメイカ	釣り	125隻	16,195.0kg
ブリ	釣り	32隻	183.3kg
マダラ	釣り	32隻	146.8kg

**三 沢** (8月11～15日)  
対象魚種なし

(8月16～20日)

スルメイカ	釣り	122隻	34,980.0kg
マダイ	定置網	3隻	152.4kg
クロマグロ	定置網	3隻	81.6kg
ブリ	定置網	3隻	57.5kg
サバ類	定置網	4隻	11,449.9kg
サクラマス	定置網	2隻	8.0kg

(8月21～25日)

スルメイカ	釣り	132隻	47,690.0kg
マダイ	定置網	1隻	36.0kg
ウスメバル	釣り	1隻	130.0kg
サバ類	定置網	1隻	4,536.8kg

**八 戸** (8月11～15日)  
対象魚種なし

(8月16～20日)

スルメイカ	釣り	33隻	13,810.0kg
-------	----	-----	------------

(8月21～25日)

スルメイカ	釣り	202隻	45,919.0kg
(47,479.0kg)	まき網	0隻	1,560.0kg
マイワシ	まき網	10隻	923,366.0kg
サバ類	まき網	14隻	210,997.0kg

## 沿岸各地の水温 (8月21日～25日)

日本海 24℃台 津軽海峡 21℃～23℃台  
陸奥湾 21℃～22℃台 太平洋 18℃～20℃台

8月第5半旬は平均前回差が+0.8度となりました。

前年と比べると、日本海が-2.3度、津軽海峡が-2.1度、陸奥湾が-2.9度、太平洋が-3.1度で、平均前年差は-2.6度となっています。

平年と比べると、日本海と津軽海峡と太平洋で「やや低め」、陸奥湾で「かなり低め」となっています。

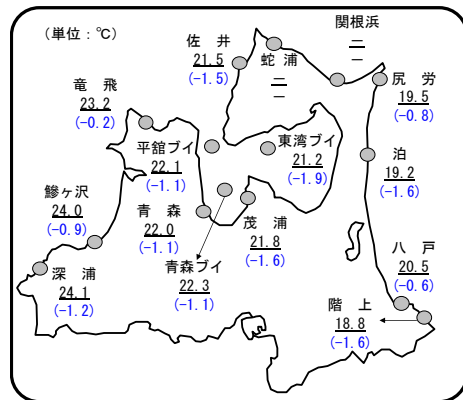


図 定地水温(8月21日～25日)  
平均値(平年差)ブイは1m

表 沿岸各地の水温 (8月21～25日)

(単位: °C)

	水温	前回差	前年差	平年差	
日本海	深 浦	24.1	-0.3	-2.3	-1.2
	鯉ヶ沢	24.0	+1.4	-2.4	-0.9
	平均	24.0	+0.6	-2.3	-1.0
津軽海峡	竜 飛	23.2	+1.8	-1.4	-0.2
	佐 井	21.5	-0.8	-2.7	-1.5
	蛇 浦	—	—	—	—
	関根浜	—	—	—	—
	平均	22.4	+0.5	-2.1	-0.8
陸奥湾	青 森	22.0	+1.6	-2.7	-1.1
	茂 浦	21.8	+1.2	-3.3	-1.6
	平館ブイ	22.1	+1.4	-2.4	-1.1
	青森ブイ	22.3	+1.5	-2.8	-1.1
	東湾ブイ	21.2	+1.0	-3.2	-1.9
平均	21.9	+1.3	-2.9	-1.4	
太平洋	尻 尻	19.5	+0.6	-3.1	-0.8
	泊	19.2	+0.6	-3.4	-1.6
	八 戸	20.5	+1.2	-2.5	-0.6
	階 上	18.8	+0.5	-3.6	-1.6
平均	19.5	+0.7	-3.1	-1.2	
全体平均	21.9	+0.8	-2.6	-1.1	

表 沿岸各地の水温 (8月26～31日)

(単位: °C)

	水温	前回差	前年差	平年差	
日本海	深 浦	25.1	+1.1	-1.3	+0.1
	鯉ヶ沢	—	—	—	—
	平均	25.1	+1.1	-1.3	+0.1
津軽海峡	竜 飛	23.9	+0.7	-0.3	+0.5
	佐 井	23.3	+1.7	-1.1	+0.0
	蛇 浦	—	—	—	—
	関根浜	—	—	—	—
	平均	23.6	+1.2	-0.7	+0.3
陸奥湾	青 森	22.7	+0.6	-2.5	-0.6
	茂 浦	23.1	+1.2	-1.8	+0.1
	平館ブイ	23.3	+1.2	-1.8	-0.1
	青森ブイ	22.9	+0.6	-2.5	-0.5
	東湾ブイ	22.4	+1.2	-2.4	-0.7
平均	22.9	+1.0	-2.2	-0.3	
太平洋	尻 尻	20.3	+0.8	-2.4	-0.3
	泊	20.5	+1.3	-2.3	-0.5
	八 戸	21.0	+0.5	-1.9	+0.1
	階 上	20.2	+1.3	-2.1	-0.4
平均	20.5	+1.0	-2.2	-0.3	
全体平均	23.0	+1.1	-1.6	-0.1	

## 沿岸各地の水温 (8月26日～31日)

日本海 25℃台 津軽海峡 23℃台  
陸奥湾 22℃～23℃台 太平洋 20℃～21℃台

8月第6半旬は平均前回差が+1.1度となりました。

前年と比べると、日本海が-1.3度、津軽海峡が-0.7度、陸奥湾が-2.2度、太平洋が-2.2度で、平均前年差は-1.6度となっています。

平年と比べると、全海域で「平年並み」となっています。

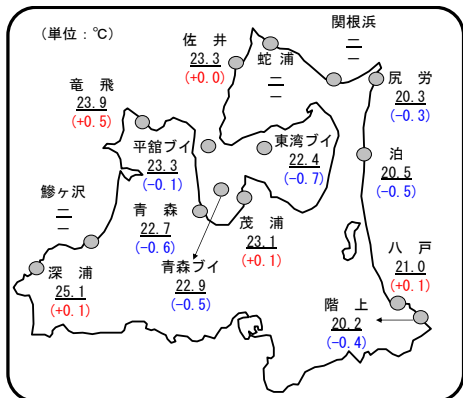


図 定地水温(8月26日～31日)  
平均値(平年差)ブイは1m

## 太平洋の海況

(8月29日～30日、表面水温分布)

概況: 沿岸水温は21～22℃台

○太平洋沿岸域の表面水温

前回と比べて2～3度ほど昇温しました。これは前年同期と比べて2～3度ほど低い水温です。

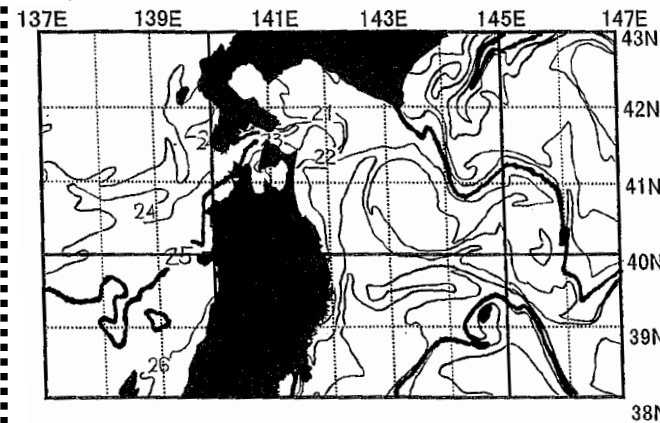
## 日本海の海況

(8月29日～30日、表面水温分布)

概況: 沿岸水温は24～25℃台

○日本海沿岸域の表面水温

前回と比べて2度ほど昇温しました。これは前年同期と比べて2度ほど低い水温です。



資料: (一社) 漁業情報サービスセンター  
北部太平洋海況速報 (A) 第44号 8月31日発行

## ○令和3年度4月～7月のマダイ・ブリ・ウスメバルの漁況概要について

### マダイ（全漁法）

4月から7月までの累積漁獲量は、日本海（鯨ヶ沢、大戸瀬、深浦）で95.1トン。前年同期比で143.5%、近5ヶ年平均の135.6%。陸奥湾（平館）は7.4トン。前年同期比で56.1%、近5ヶ年平均の52.8%。

### ブリ（全漁法）

4月から7月までの鯨ヶ沢、大戸瀬、深浦の累積漁獲量は694.1トン。前年同期比で173.2%、近5ヶ年平均の175.3%。

### ウスメバル（全漁法）

4月から7月までの累積漁獲量は、日本海（下前、深浦）で41.3トン。前年同期比で82.2%、近5ヶ年平均の106.9%。

津軽海峡（三厩）は2.5トン。前年同期比で84.3%、近5ヶ年平均の73.0%。

太平洋（尻労）は12.1トン。前年同期比で45.0%、近5ヶ年平均の31.8%。

### ○マダイ（全漁法）4-7月の累計

	2020年累計 (kg)	2021年累計 (kg)	前年同期比 (%)	近5年 同期平均 (kg)	近5年 同期平均比 (%)
鯨ヶ沢	2,993.8	4,777.6	159.6	8,169.3	58.5
大戸瀬	20,454.4	20,929.6	102.3	16,550.0	126.5
深浦	42,860.3	69,422.8	162.0	45,457.3	152.7
平館	13,092.7	7,351.5	56.1	13,933.1	52.8

### ○ブリ（全漁法）4-7月の累計

	2020年累計 (kg)	2021年累計 (kg)	前年同期比 (%)	近5年 同期平均 (kg)	近5年 同期平均比 (%)
鯨ヶ沢	2,126.4	1,634.8	76.9	5,934.0	27.5
大戸瀬	85,501.3	211,373.5	247.2	108,275.6	195.2
深浦	313,225.3	481,092.8	153.6	281,775.5	170.7

### ○ウスメバル類（全漁法）4-7月の累計

	2020年累計 (kg)	2021年累計 (kg)	前年同期比 (%)	近5年 同期平均 (kg)	近5年 同期平均比 (%)
下前漁協	39,917.5	33,551.0	84.1	29,340.6	114.4
深浦漁協	10,290.3	7,729.9	75.1	9,275.4	83.3
三厩漁協	2,962.8	2,498.0	84.3	3,420.7	73.0
尻労漁協	26,962.0	12,132.0	45.0	38,164.0	31.8