



5月7日午前9時の  
観測結果

現況の水温は『**平年並み～やや高い**』となっています。  
向こう1週間は『**平年並み～やや高い**』で推移すると考えられます。

底層の観測水深  
平館ブイ 44m  
青森ブイ 43m  
東湾ブイ 46m

平館ブイ

平館



脇野沢

|    | 気温   | 風向  | 風速  |
|----|------|-----|-----|
| 平館 | 16.8 | 南南東 | 3.4 |
| 青森 | 17.1 | 南南西 | 7.5 |
| 東湾 | 16.5 | 南南東 | 2.4 |

むつ市

| 平館  | 水温   | 塩分    | 流向  | 流速   |
|-----|------|-------|-----|------|
| 1m  | 11.4 | 33.51 | 南東  | 0.10 |
| 15m | 11.1 | 33.58 | 南南西 | 0.06 |
| 30m | 10.9 | 33.69 | 西南西 | 0.11 |
| 底層  | 10.6 | 欠測    | 南西  | 0.11 |

| 東湾  | 水温  | 塩分    | 溶存酸素     |
|-----|-----|-------|----------|
| 1m  | 9.8 | 32.75 |          |
| 15m | 9.5 | 32.89 |          |
| 30m | 9.2 | 32.91 | 99 (9.3) |
| 底層  | 7.8 | 33.09 | 96 (9.2) |

…4/30～5/6の最高流速…

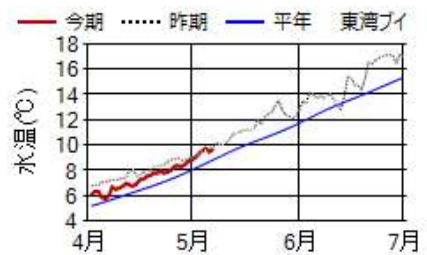
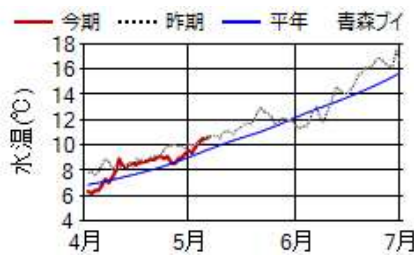
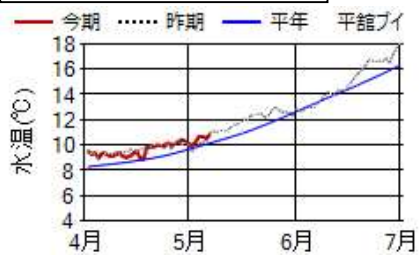
| 月日      | 流向  | 流速m/s | ノット  |
|---------|-----|-------|------|
| 4m 5/2  | 南南東 | 0.49  | 0.95 |
| 15m 5/2 | 南南東 | 0.38  | 0.74 |
| 30m 5/5 | 南   | 0.32  | 0.62 |
| 40m 5/5 | 北   | 0.28  | 0.54 |

青森ブイ

| 青森  | 水温   | 塩分    | 流向  | 流速   |
|-----|------|-------|-----|------|
| 1m  | 11.0 | 33.24 | 南南東 | 0.09 |
| 15m | 11.1 | 33.41 | 西南西 | 0.07 |
| 30m | 9.1  | 33.40 | 西   | 0.04 |
| 底層  | 8.9  | 33.65 | 東   | 0.04 |

単位  
水温・気温 °C  
塩分 PSU  
溶存酸素 %(mg/L)  
流向流速 16方位 m/秒  
風向風速 16方位 m/秒

15m層 日平均水温の推移



●今期の概況(4月30日～5月6日)

水温は、平館ブイの1m層で欠測、15m層～底層(45m)で0.5～0.6℃上昇しました。青森ブイの全層で0.2～1.1℃上昇しました。東湾ブイの全層で0.1～1.4℃上昇しました。

5月6日の日平均水温は、平館ブイで10.5～10.8℃、青森ブイで8.9～10.7℃、東湾ブイで7.5～9.7℃でした。

5月1日～5月5日の半旬別平均水温を平年と比べると、平館ブイの1m層で欠測、15m層～底層(45m)で『やや高い』、青森ブイの1m層～15m層で『やや高い』、30m層～底層(44m)で『平年並み』、東湾ブイの全層で『やや高い』でした。

5/1～5/5の半旬別平均水温の実況・昨年差・平年差(℃)及び平年比(%)

|      | 1m層  |     |     |     | 15m層 |      |     |     | 30m層 |      |     |     | 底層   |      |     |     |
|------|------|-----|-----|-----|------|------|-----|-----|------|------|-----|-----|------|------|-----|-----|
|      | 実況   | 昨年差 | 平年差 | 平年比 | 実況   | 昨年差  | 平年差 | 平年比 | 実況   | 昨年差  | 平年差 | 平年比 | 実況   | 昨年差  | 平年差 | 平年比 |
| 平館ブイ | -    | -   | -   | -   | 10.4 | 0.5  | 0.5 | 86  | 10.4 | 0.2  | 0.6 | 107 | 10.2 | 0.1  | 0.7 | 115 |
| 青森ブイ | 10.7 | 0.0 | 0.7 | 72  | 10.1 | -0.1 | 0.7 | 78  | 9.3  | -0.4 | 0.3 | 35  | 8.9  | -0.4 | 0.4 | 51  |
| 東湾ブイ | 9.9  | -   | 0.9 | 90  | 9.4  | 0.0  | 1.0 | 88  | 8.4  | -0.2 | 0.7 | 69  | 7.6  | -0.5 | 0.7 | 66  |

平年比の階級: 平年並み(±60%未満)、やや(±60%以上～±130%未満)、かなり(±130%以上～±200%未満)、はなはだ(±200%以上)  
平年比が+60%以上は赤色、-60%以下は青色で表示

●今後の見通し

今期の概況は『平年並み～やや高い』、気象台発表の5月2日からの1ヶ月予報(東北地方)の週別の気温では、1週目は『平年並み』もしくは『高い』、2週目は『高い』となっています。海ナビ@あおりに掲載している水温予測エンジンでは、陸奥湾の15m層の水温は5月6日～10日、5月11日～15日ともに平館、青森ブイで『やや高い』、湾ブイで『平年並み』と予測されます。陸奥湾の向こう1週間の全ブイ・全層の水温は、『平年並み～やや高い』で推移すると考えられます。

水深15m層の予測水温(℃)

|      | 5/6～10 | 5/11～15 |
|------|--------|---------|
| 平館ブイ | 10.9   | 11.4    |
| 青森ブイ | 10.5   | 11.0    |
| 東湾ブイ | 9.4    | 9.5     |

